

**ՀՀ ԿՐԹՈՒ ԹՅԱՆ ԵՎ ԳԻՏՈՒ ԹՅԱՆ ՆԱԽԱՐԱՐՈՒ ԹՅՈՒՆ
ՀԱՅԱՍՏԱՆԻ ԱԶԳԱՅԻՆ ԱԳՐԱՐԱՅԻՆ ՀԱՄԱԼ ՍԱՐԱՆ**

ՄԱԿԱՐՅԱՆ ՌՈՒԵՐՏ ԱՍՔԱՆԱԶԻ

**ՓՈՔՐ ԵՎ ՄԻՋԻՆ ՁԵՌՆԱՐԿԱՏԻՐՈՒ ԹՅԱՆ ՉԱՐԳԱՏՄԱՆ
ՀԻՄՆԱԽԱԴԻՐՆԵՐԸ ՀՀ ԳՅՈՒ ՂԱՏՆՏԵՍԱԿԱՆ ՀՈՒՄՔԻ
ՎԵՐԱՄՇԱԿՄԱՆ ՈԼ ՈՐՏՈՒ Մ (ԿԱԹՎԵՐԱՄՇԱԿՈՂ
ԿԱԶՄԱԿԵՐՊՈՒ ԹՅՈՒՆՆԵՐԻ ՕՐԻՆԱԿՈՎ)**

Ը.00.02-«Տնտեսություն, նրա ոլորտների տնտեսագիտություն և կառավարում» մասնագիտությունը տնտեսագիտություն թեկնածուի գիտական աստիճանի հայցման

Ա Տ Ե Ն Ա Խ Ո Ս ՈՒ Թ Յ ՈՒ Ն

**Գիտական ղեկավար՝
տնտեսագիտություն թեկնածու,
պրոֆեսոր Լ.Ա. Մարգարյան**

ԵՐԵՎԱՆ - 2016

	ԲՈՎԱՆԴԱԿՈՒ ԹՅՈՒՆ.....	2
	ՆԵՐԱՃՈՒ ԹՅՈՒՆ.....	4
ԳԼՈՒԽ	ԳՅՈՒՂԱՏՆՏԵՍԱԿԱՆ ՀՈՒՄՔԻ ՎԵՐԱՇԱԿՄԱՆ ՈԼՈՐՏԻ ՓՈՔՐ	
1.	ԵՎ ՄԻՋԻՆ ՁԵՌՆԱՐԿԱՏԻՐՈՒ ԹՅԱՆ ՉԱՐԳԱՑՄԱՆ ՏԵՍԱԿԱՆ ԵՎ ՄԵԹՈԴԱԿԱՆ ՀԻՄՔԵՐԸ.....	10
1.1.	Փոքր և միջին ձեռնարկատիրոջ անհատկացույց անհատկացույց և բովանդակույց և բովանդակույց.....	10
1.2.	Հայաստանի Հանրապետության փոքր և միջին ձեռնարկատիրոջ անհատկացույց և չափանիշները և իրավական հիմքերը.....	24
1.3.	ՀՀ գյուղատնտեսական հումքի վերամշակման ոլորտի փոքր և միջին ձեռնարկատիրոջ անհատկացույց և նախատեսված չափանիշները.....	38
ԳԼՈՒԽ	ՓՈՔՐ ԵՎ ՄԻՋԻՆ ՁԵՌՆԱՐԿԱՏԻՐՈՒ ԹՅԱՆ ՄԻՋԱՉԳԱՅԻՆ ՓՈՐՁՆ ՈՒ ՀՀ ԿԱԹԻ ՎԵՐԱՇԱԿՄԱՆ ՓՈՔՐ ԵՎ ՄԻՋԻՆ ՁԵՌՆԱՐԿԱՏԻՐՈՒ ԹՅԱՆ ՈԼՈՐՏՈՒՄ ՍՏԵՂԾՎԱԾ ՎԻՃԱԿՆ ՈՒ ՉԱՐԳԱՑՄԱՆ ՀԻՄՆԱԽԱԴԻՐՆԵՐԸ.....	54
2.1.	Փոքր և միջին ձեռնարկատիրոջ անհատկացում միջազգային փորձը.....	54
2.2.	ՀՀ կաթի վերամշակման ոլորտի հումքի արտադրության ենթաճյուղում ստեղծված վիճակի և միտումների բնութագիրը.....	68
2.3.	ՀՀ կաթ վերամշակման փոքր և միջին ձեռնարկատիրոջ անհատկացում և միտումների հարաբերության և միտումների վերլուծությանը.....	77
2.4.	ՀՀ կաթի վերամշակման փոքր և միջին ձեռնարկատիրոջ անհատկացում և միտումների զարգացման հիմնախնդիրները և դրանք պայմանավորող գործոնները.....	84
ԳԼՈՒԽ	ՀՀ ԿԱԹԻ ՎԵՐԱՇԱԿՄԱՆ ՈԼՈՐՏԻ ՓՈՔՐ ՈՒ ՄԻՋԻՆ ՁԵՌՆԱՐԿԱՏԻՐՈՒ ԹՅԱՆ ՉԱՐԳԱՑՄԱՆ ՀԻՄՆԱԽԱԴԻՐՆԵՐԻ	
3.		

ԼՈՒՃՄԱՆ ՀԻՄՆԱԿԱՆ ՈՒՂՈՒԹՅՈՒՆՆԵՐԸ.....	96
3.1. Կաթի վերամշակման ոլորտի գործունեության վրա տարբեր գործոնների ազդեցության չափի գնահատումը.....	96
3.2. Կաթի վերամշակման ոլորտի փոքր ու միջին ձեռնարկատիրության զարգացումը կոոպերացիայի և պայմանագրային հարաբերությունների խթանման միջոցով.....	107
3.3. Կաթի վերամշակման ոլորտի փոքր ու միջին ձեռնարկատիրության հիմնախնդիրների լուծման քաղաքականության հիմնական ուղղությունները.....	118
ԵԶՐԱԿԱՑՈՒԹՅՈՒՆՆԵՐ.....	146
ՕԳՏԱԳՈՐԾՎԱԾ ԳՐԱԿԱՆՈՒԹՅԱՆ ՑԱՆԿ.....	159
ՀԱՎԵԼՎԱԾՆԵՐ.....	169

ՆԵՐԱՃՈՒ ԹՅՈՒՆ

Յետագոտության թեմայի արդիականության ու նրա: Ընդհանուր առմամբ տարբեր երկրներում սոցիալական համերաշխության, քաղաքական կայունության և տնտեսական աճի ապահովման երաշխավորված միջոցը զարգացած փոքր և միջին ձեռնարկատիրության առկայությունն է: Չբաղվածության ապահովման և, դրանով իսկ, աղքատության հաղթահարման խնդիրներն արմատական լուծումներ են ստանում միայն հասարակության միջին խավը ձևավորող փոքր և միջին ձեռնարկության ունեցի միջոցով: Յետևաբար հրատապ է փոքր և միջին ձեռնարկատիրության զարգացման խոչընդոտների վերացումը՝ շարունակաբար բացահայտելով և ներդնելով պետական աջակցության առավել արդյունավետ մեխանիզմներ:

Յայաստանի Յանրապետության ունում կայուն տնտեսական աճի ապահովման քաղաքականության համատեքստում փոքր և միջին ձեռնարկատիրության զարգացումն է կոչված ապահովելու երկրի տնտեսական աճի կայունությանը՝ տնտեսությանը հաղորդելով նորարարական ուղղվածություն և ճկունություն:

Փոքր և միջին ձեռնարկատիրության սուբյեկտներին ուղղված պետական աջակցության միջոցառումները ուղղված են երկրի, հատկապես նրա հեռավոր և սահմանամերձ բնակավայրերի տնտեսական զարգացմանը և անհամասնության ունեցի հաղթահարմանը: Այս առումով փոքր և միջին ձեռնարկատիրությունն իր առանձնահատկություններով և զարգացմամբ ընձեռած հնարավորություններով այն անկյունաքարն է, որը նշանակալի ազդեցություն ունի երկրի տնտեսական զարգացման վրա՝ ապահովելով զգալի սոցիալ-տնտեսական արդյունք և տարածքային համաչափ զարգացում:

Յանրապետության փոքր և միջին ձեռնարկատիրության մեջ իրեն կարևորությամբ առանձնանաում է գյուղատնտեսական հումք վերամշակող ոլորտը, որի կարևորագույն բաղադրիչն է հանդիսանում կաթի վերամշակման կազմակերպությունները, վերջիններս կարևոր նշանակություն ունեն անասնապահության

ճյուղի արդյունավետ գործունեության, անասնապահական տնտեսության ներքին եկամուտների ձևավորման և գյուղական տարածքների զարգացման համար:

Հանրապետության մշակող արդյունաբերության նույն ամսաթվա 6061 փոքր և միջին ձեռնարկատիրության սուբյեկտների շուրջ 40 տոկոսը հանդիսանում են պարենային ոլորտի կազմակերպության ներքին¹: Հանրապետության ներկայումս գործող 70 կաթ վերամշակող կազմակերպության գերակշռող մասը՝ 81.5 %-ը հանդիսանում են փոքր և միջին ձեռնարկատիրության սուբյեկտներ²: Կաթը և կաթնամթերքը ՀՀ պարենային ազգային հաշվեկշռի էներգետիկ արժեքի մեջ կազմում է շուրջ 10 %³ և ֆիզիոլոգիական նորմաների ապահովման հետ կապված այն բարձրացնելու անհրաժեշտություն ունի:

2001 թվականից ի վեր Հայաստանի Հանրապետության նույն մշակվում և իրականացվում են փոքր և միջին ձեռնարկատիրության պետական աջակցության տարեկան ծրագրեր, որոնք նպատակաուղղված են ապահովելու «Փոքր և միջին ձեռնարկատիրության պետական աջակցության մասին» ՀՀ օրենքով ամրագրված փոքր և միջին ձեռնարկատիրության ոլորտի զարգացումը: Նշվածի հետ մեկտեղ ոլորտի առջև դեռևս ծառայած են բազմաթիվ խնդիրներ:

Կարևորելով փոքր և միջին ձեռնարկատիրության, մասնավորապես գյուղատնտեսական մթերքների վերամշակող կազմակերպության դերը երկրի տնտեսության զարգացման, նոր աշխատատեղերի ստեղծման, բնակչության կենսամակարդակի բարձրացման, հասարակության միջին խավի ձևավորման, պարենային անվտանգության մակարդակի բարձրացման և դրանով իսկ աղքատության հաղթահարման համար, անհրաժեշտություն է ուսումնասիրել բնագավառի փոքր և միջին ձեռնարկատիրության վիճակը, բացահայտել ծառայած հիմնախնդիրները և առաջադրել դրանց լուծման քայլերն ու միջոցառումներն:

Կաթի վերամշակման բնագավառում փոքր ու միջին

¹ Հաշվետվության նախագիծ: Փոքր և միջին ձեռնարկության ներքին բնութագրող հիմնական ցուցանիշները Հայաստանում 2010-2012թթ.: Երևան 2013, էջ 7

² <http://www.minagro.am>

³ Պարենային ապահովությանը և աղքատությանը 2015թ. հունվար-հունիսին: ՀՀ ԱԿԾ: Երևան 2015թ., էջ 68-70

ձեռնարկատիրոջ անհիմնախնդիրները բազմազան են, այն առնչվում է բնագավառը կարգավորող օրենսդրական դաշտի բարելավման, ոլորտին հույսով ասպահովման, կաթարտադրողների հետ փոխշահավետ պայմանագրային հարաբերությունների ձևավորման, արտադրանքի տեսականում ընդլայնման և որակի չափանիշների կիրառման, շուկայի պահանջարկի բավարարման, արտադրանքի մրցունակության բարձրացման, կաթի և կաթնամթերքի իրացման համակարգի և այլ գործոնների հետ:

Վերը նշված հիմնախնդիրների բացահայտումը և դրանց լուծմանն ուղղված մեխանիզմների, միջոցառումների և քայլերի ձեռնարկումը պահանջում է բնագավառում համակողմանի գիտական ուսումնասիրությունների իրականացում:

Հանրապետությունում փոքր ու միջին ձեռնարկատիրոջ անզարգացման տարբեր հարցերի ուղղությամբ գիտական հետազոտություններ իրականացվել են հայրենական տնտեսագետների, մասնավորապես՝ Ն.Գ. Գոլեցյանի, Ս.Ա. Վարդանյանի, Վ.Ս. Համբարձումյանի, Հ.Ս. Հովհաննիսյանի, Վ.Ս. Աբրահամյանի և այլ ուսումնասիրողների կողմից, սակայն գյուղատնտեսական մթերքների վերամշակող արդյունաբերության, այդ թվում կաթի վերամշակման ոլորտի փոքր ու միջին ձեռնարկությունների հիմնախնդիրների լուծման ուղղությամբ համակողմանի ուսումնասիրություններ չեն եղել: Նշվածն էլ պայմանավորում է ուսումնասիրվող թեմայի արդիականությունը, որն էլ բխում է երկրի պարենային ասպահովության, գյուղական տարածքների համաչափ զարգացման, զբաղվածության ասպահովման, աղքատության հաղթահարման և այլ խնդիրների լուծման անհրաժեշտությունից:

Հետազոտության նպատակը և խնդիրները: Աշխատանքի հիմնական նպատակը Հայաստանի Հանրապետության հույսով վերամշակման, մասնավորապես՝ կաթի վերամշակման ոլորտի փոքր և միջին ձեռնարկատիրոջ անկազմակերպությունների զարգացման հիմնախնդիրների բացահայտումն և դրանց լուծման մեխանիզմների, միջոցառումների, քայլերի առաջարկումն է: Այդ նպատակի իրականացման համար աշխատանքում դիտարկվել են հետևյալ խնդիրները.

- ուսումնասիրել փոքր և միջին ձեռնարկատիրության տեսական և մեթոդական հիմունքները,
- ուսումնասիրել ՀՀ-ում փոքր ու միջին ձեռնարկատիրության չափանիշները և իրավական հիմքերը,
- գնահատել ՀՀ գյուղատնտեսական հումքի վերամշակման ոլորտի փոքր ու միջին ձեռնարկատիրության առանձնահատկությունները,
- ուսումնասիրել փոքր և միջին ձեռնարկությունների զարգացման միջազգային փորձը,
- վերլուծել ՀՀ կաթի վերամշակման ոլորտի հումքի արտադրության ենթաճյուղում ստեղծված վիճակն ու միտումները,
- վերլուծել ՀՀ կաթ վերամշակման փոքր ու միջին ձեռնարկատիրության ոլորտում ձևավորված հարաբերությունները և միտումները,
- գնահատել ՀՀ կաթի վերամշակման փոքր ու միջին ձեռնարկատիրության ոլորտի զարգացման հիմնախնդիրները և դրանք պայմանավորող գործոնները,
- գնահատել կաթի վերամշակման ոլորտի գործունեության վրա տարբեր գործոնների ազդեցության չափը,
- դիտարկել կոոպերացիայի և պայմանագրային հարաբերությունների խթանումը որպես կաթի վերամշակման ոլորտի փոքր ու միջին ձեռնարկատիրության զարգացման միջոց,
- առաջարկել կաթի վերամշակման ոլորտի փոքր ու միջին ձեռնարկատիրության հիմնախնդիրների լուծման քաղաքականության հիմնական ուղղությունները:

Հետազոտության օբյեկտը և առարկան: Ուսումնասիրության օբյեկտը Հայաստանի Հանրապետությունում գյուղատնտեսական հումքի վերամշակման, մասնավորապես՝ կաթի վերամշակման ոլորտի կազմակերպություններն են, իսկ առարկան՝ կաթի վերամշակման ոլորտի փոքր և միջին ձեռնարկատիրության հիմնախնդիրների բացահայտումը և դրանց լուծման ուղիների առաջադրումն է:

Ատենախոսության տեսամեթոդական և տեղեկատվական հիմքերը:
 Ատենախոսության համար տեսական և մեթոդաբանական հիմք են

հանդիսացել՝ փոքր ու միջին ձեռնարկատիրության ոլորտի հետ առնչվող հայեցակարգերը, ծրագրերը, արտասահմանյան և հայրենական հետազոտողների փոքր ու միջին ձեռնարկատիրության, գյուղատնտեսական մթերքների վերամշակման ոլորտին առնչվող հետազոտություններն ու աշխատությունները: Հետազոտության համար տեղեկատվական հիմք են հանդիսացել՝ ուսումնասիրվող բնագավառի հետ առնչվող իրավաօրենսդրական փաստաթղթերը, ՀՀ տնտեսական զարգացման և ներդրումների ու ՀՀ գյուղատնտեսության նախարարությունների, Փոքր ու միջին ձեռնարկատիրության զարգացման ազգային կենտրոնի տեղեկատվական, վերլուծական, հաշվետվական նյութերն, ՀՀ ազգային վիճակագրական ծառայության հրապարակումները և ուսումնասիրվող բնագավառի հետ առնչվող այլ տեղեկատվական նյութերը: Հետազոտության ընթացքում կիրառվել են վիճակագրական, տնտեսամաթեմատիկական, ինչպես նաև համեմատական վերլուծության մեթոդներ:

Ատենախոսության գիտական նորույթը և արդյունքները: Հետազոտության հիմնական նորույթը կայանում է նրանում, որ գյուղատնտեսական մթերքների վերամշակման ոլորտում փոքր և միջին ձեռնարկատիրության բնագավառում հիմնախնդիրների բացահայտման արդյունքում կանխորոշվել են դրանց հնարավոր վերլուծումներ: Հիմնական գիտական արդյունքները պայմանավորված են հետազոտության շրջանակներում առաջադրված խնդիրներով և մասնավորապես հետևյալն են.

- Բացահայտվել է ՀՀ կաթի վերամշակման փոքր ու միջին ձեռնարկատիրության ոլորտի զարգացման հիմնախնդիրները և դրանք պայմանավորող գործոնները:
- Էկոնոմետրիկ վերլուծության արդյունքում գնահատվել է կաթի վերամշակման ոլորտի գործունեության վրա տարբեր գործոնների ազդեցության չափը:
- Հիմնավորվել է կոոպերացիայի և պայմանագրային հարաբերությունների խթանումը որպես կաթի վերամշակման ոլորտի փոքր ու միջին ձեռնարկատիրության զարգացման ուղղություն:

- Մշակվել է կաթի վերամշակման ոլորտի փոքր ու միջին ձեռնարկատիրության հիմնախնդիրների լուծման քաղաքականության հիմնական ուղղությունները՝ կաթի արտադրության կազմակերպման, նախնական մշակման և պահպանման, կաթնամթերքի հումքի իրացման, կաթնամթերքի արտադրության գործընթացի, սննդամթերքի անվտանգության չափանիշների ներդրման, կաթնամթերքի իրացման, կաթնամթերքի արտադրական հարաբերությունները կարգավորող օրենսդրական դաշտի բարելավման շրջանակներում:

Յետագոտության արդյունքների գործնական նշանակությունը:

ՀՀ գյուղատնտեսական հումքի վերամշակման փոքր և միջին ձեռնարկատիրության ոլորտի հիմնախնդիրների լուծման ուղղությամբ ատենախոսությունում իրականացված բազմակողմանի ուսումնասիրությունները և ներկայացված առաջարկությունները տեսական ու գործնական նշանակություն ունեն և կիրառության դեպքում կարող են իրական հիմք հանդիսանալ տվյալ բնագավառում պետական քաղաքականության կատարելագործման, հայեցակարգերի, ծրագրերի մշակման համար:

Յետագոտության արդյունքները կարող են օգտագործվել ՀՀ գյուղատնտեսության, ՀՀ տնտեսական զարգացման և ներդրումների, ՀՀ տարածքային կառավարման և զարգացման նախարարությունների կողմից՝ համապատասխան քաղաքականության մշակման ու իրականացման ուղղությամբ, ինչպես նաև օգտակար լինել ատենախոսության մեջ առաջարկված խնդիրների հետագոտությամբ զբաղվող տնտեսագետների, ասպիրանտների և ուսանողների համար:

Յետագոտության արդյունքների փորձարկումը և հրապարակումները:

Ատենախոսության հիմնական արդյունքները քննարկվել են Հայաստանի ազգային ագրարային համալսարանի <<Ագրոբիզնեսի կառավարման>>, <<Ագրոբիզնեսի կազմակերպման>>, <<Ագրոպարենային համալիրի էկոնոմիկայի>> ամբիոնների համատեղ նիստում:

Յետագոտության մի շարք արդյունքներ օգտագործվել են ՀՀ գյուղատնտեսության նախարարության կողմից և ստացել են գործնական կիրառություն:

Ատենախոսության թեմայով հրապարակված է 8 գիտական հոդված:

Յետագոտության կառուցվածք: Աշխատանքը բաղկացած է ներածություններից, երեք գլուխներից, եզրակացություններից, օգտագործված գրականության ցանկից և հավելվածներից: Ատենախոսության ընդհանուր ծավալը կազմում է 169 էջ, ներառյալ՝ օգտագործված գրականության ցանկը, ներառում է 31 աղյուսակ և 10 գծապատկեր:

ԳԼՈՒԽ 1: ԳՅՈՒՂԱՏՆՏԵՍԱԿԱՆ ՀՈՒՄԲԻ ՎԵՐԱՇԱԿՄԱՆ ՈԼՈՐՏԻ ՓՈՔՐ ԵՎ ՄԻՋԻՆ ՁԵՌՆԱՐԿԱՏԻՐՈՒԹՅԱՆ ՉԱՐԳԱՑՄԱՆ ՏԵՍԱԿԱՆ ԵՎ ՄԵԹՈԴԱԿԱՆ ՀԻՍՔԵՐԸ

1.1. Փոքր և միջին ձեռնարկատիրության հասկացության էությունը և բովանդակությանը

Չարգացած շուկայական տնտեսության պայմաններում փոքր և միջին ձեռնարկատիրությունը կարևոր դեր է խաղում, ապահովելով համախառն արտադրանքի և բնակչության զբաղվածության մեծ տիրույթ: Այն ունակ է հարմարվել արագ փոփոխվող ներքին և արտաքին միջավայրին, շուկայական իրավիճակին, արագ կենսագործել ծագած մտահղացումները, նորարարությունները:

Միջազգային փորձը վկայում է, որ շուկայական համակարգի արդյունավետ գործունեությունը կախված է նրա անքակտելի մասից՝ ձեռնարկատիրություններից: Ձեռնարկատիրությունը հանդիսանում է տնտեսության սոցիալական կողմնորոշման հիմքը, նպաստում է տնտեսական գործընթացների արագացմանը,

հանդիսանում է տնտեսության նոր որակական մակարդակի շարժիչ ուժ⁴:

<<Բիզնես>> (գործարարություն) հասկացությունը ունի անգլիական ծագում (business), որը թարգմանաբար նշանակում է գործ, գործունեություն, զբաղմունք: Սակայն դժվար է գտնել այդ հասկացության միանշանակ ձևակերպում: Տնտեսագիտական գրականության մեջ, հրապարակված տարբեր ժամանակահատվածներում դրան տալիս են տարբեր մեկնաբանություններ: Յան Բաթլեր <<բիզնես>> և <<ձեռնարկատիրություն>> սահմանվում է միատեսակ: Այսպես, ժամանակակից տնտեսագիտական բառարանում <<բիզնեսը>> դագործ է, ձեռնարկատիրություն է⁵:

Անգլիացի պրոֆեսոր Ալան Յոսկինգի կարծիքով բիզնեսը՝ դա <<գործունեություն է, որը իրականացվում է մասնավոր անձանց կամ կազմակերպության կողմից՝ արտադրության բնական բարիքների առանձնացման կամ այլ ապրանքների փոխանակման, ծառայության մատուցման, ծառայությունների կամ փողի համար, որը հանգեցնում է շահագրգիռ անձանց կամ կազմակերպությունների փոխադարձ օգուտի>>⁶:

Ուսումնասիրությունները ցույց են տվել, որ չկա միանշանակ մեկնաբանություն այնպիսի հասկացությունների համար ինչպիսիք են <<ձեռնարկատիրությունը>> և <<բիզնեսը>>: Այսպես Տնտեսագիտական մեծ բառարանում ձեռնարկատիրության տակ հասկացվում է <<...քաղաքացիների նախաձեռնողական ինքնուրույն գործունեություն՝ ուղղված շահույթի կամ անձնական եկամուտի ստացմանը, որը իրականացվում է քաղաքացու անունից, իր նյութական պատասխանատվության ներքո կամ իրավաբանական անձանց անունից և իրավական պատասխանատվության ներքո>>: <<Բիզնեսը>> սահմանվում է որպես տնտեսական գործունեություն, որը տալիս է եկամուտ, ցանկացած տեսակի

⁴ Л.А. Маркарян, Р.А. Макаряян-Сущность и роль малого и среднего предпринимательства в экономической ситеме Республики Армения.// Известия аграрной науки. Том 6, Ном. 3, 2008. с.98

⁵ Райзберг Б.А. Современный экономический словарь/ Б.А. Райзберг, Л.Ш. Лозовский, Е.Б. Стародубцева.-6-е изд., перераб. и доп.-Москва: ИНФРА-М, 2011. -512 с.

⁶ Хоскинг А.А. Курс предпринимательства/ А. Хоскинг.-Москва: Международные отношения, 1993.-350 с.

գործունեություն, որը բերում է եկամուտ կամ այլ անձնական օգուտ»⁷:

Տնտեսագիտության տեսությունում «ձեռնարկատիրություն» հասկացությունը կապվում է Ռ. Կանտիլոնի հետ: Նա ձեռնարկատերի մասին գրել է որպես հատուկ սուբյեկտ, որոնք օժտված են կանխագգալու, ռիսկի գնալու, ընդունված որոշումների ամբողջ պատասխանատվությունը կրելու հատկություններով⁸:

Շուկայական հարաբերությունների տեսության հիմնադիր Ա. Սմիթը⁹ առաջադրել է «տնտեսական մարդու» հայեցակարգը, որի շարժառիթը կառուցվում է անձնական օգուտի և արմատական շահերի վրա և դրա հանրագումարը ձևավորում է հասարակության հետաքրքրությունները:

Ջ. Շուկայտերը հաստատել է, որ ձեռնարկատիրական գործունեությունը «կայանում է արտադրության գործունեության նոր կոմբինացիաների (համակցությունների) ստեղծման և մարմնացման»¹⁰, նոր կոմբինացիաների օգտագործման մեջ, ձեռնարկատերը ստեղծում է ինովացիա: Տնտեսավարող սուբյեկտը հանդիսանում է ձեռնարկատեր այն դեպքում երբ նա «... իրականացնում է ոչ թե այն, ինչ իրականացնում են մյուսները» կամ «... չի անում այնպես, ինչպես կատարում են մյուսները»:

Զարգացնելով այդ գաղափարը, Սեյը¹¹ շեշտը դնում է արտադրության երեք գործունեության վրա՝ աշխատանք, հող, կապիտալ: Այդ դեպքում ձեռնարկատերը «քարշ է տալիս» ռեսուրսները ցածր արտադրողականության և շահույթաբերության ոլորտից, այնպիսի ոլորտորտեղ այն կարող է տալ առավել մեծ արդյունք:

Ա. Վ. Բուսիգինի մոտ առկա է «բիզնես» և «ձեռնարկատիրություն» կատեգորիաների մի քանի բնորոշումներ՝ որպես «...գործարար ակտիվության վարման արվեստ», «...որպես գիտակցված գործընթաց», որպես «...հոգու հատուկ տրամադրություն, գործարար ռոմանտիկայի ձև և մարդու

⁷ Большое экономический словарь [Текст]; под ред. А.Н. Азрилияна.-7-е изд. доп.- Москва: Институт новой экономики, 2008.-1472 с.

⁸ Карлоф Б. Деловая стратегия: Концепция. Содержание. Символы: Пер. с англ. М.: Экономика, 1991. с. 17

⁹ Смит А. Исследование о природе и причинах богатства народов. М.: Эконом, 1993. Т.-1-2. М., с. 25

¹⁰ Шумпетер Й. Теория экономического развития. М.: Прогресс, 1982. с. 169

¹¹ Сей Ж.Б. Трактат политической экономии. М.: Солдатенков, 1986. с. 58

ներհատուկ ներուժի դրսևորման միջոց» և որպես «...սեփական բիզնեսի կազմակերպման ունակություն և սեփական գործի վարման հետկապված ֆունկցիայի բավարար իրականացում»¹²:

Հայաստանի Հանրապետության քաղաքացիական օրենսգրքով «Ձեռնարկատիրական է համարվում անձի ինքնուրույն, իր ռիսկով իրականացվող գործունեությունը, որի հիմնական նպատակը գույք օգտագործելուց, ապրանքների վաճառելուց, աշխատանքներ կատարելուց կամ ծառայություններ մատուցելուց շահույթ ստանալն է»¹³ (փոքր և միջին ձեռնարկատիրության ՀՀ օրենսդրական հիմքերին կանդիդատական քառանկյուն բաժնով):

Ռուսաստանի Դաշնության Քաղաքացիական օրենսգրքը ձեռնարկատիրական գործունեությունը սահմանում է որպես «... ինքնուրույն, իրեն ռիսկով իրականացվող գործունեություն է ուղղված պարբերաբար շահույթի ստացմանը՝ ունեցվածքի օգտագործումից, ապրանքների վաճառքից, աշխատանքների կատարման կամ անձանց ծառայությունների մատուցումից, այդ կարգավիճակում գրանցված լիսենզիա օրենքով սահմանված կարգով»¹⁴:

Որոշակի հետաքրքրություն է ներկայացնում Ա.Ի. Ագետվի հետևությունները, որը դիտարկել է ձեռնարկատիրությունը որպես տնտեսական երևույթ, որը իհայտ է գալիս կազմակերպական-տնտեսական նորարարության և տնտեսական ազատության պայմաններում: Այդ դեպքում տնտեսական ազատությունը, ըստ գիտնականի կարծիքի, բնութագրվում է տնտեսավարող սուբյեկտի որոշակի իրավունքի առկայությամբ, որը երաշխավորում է անկախ, ինքնուրույն որոշումների ընդունում՝ կապված տնտեսական ակտիվության ձևի և ոլորտի փնտրման և ընտրության հետ: Որոշումների ընդունման ինքնավարությունը հանդիսանում է ձեռնարկատիրության հիմնական պայմանը¹⁵:

Որոշ հեղինակների կարծիքով «բիզնես» հասկացությունը առավել լայն է, քան «ձեռնարկատիրությունը»: Այսպես, Ֆ.Ի.

¹² Бусыгин А.В. Предпринимательство: учебник / А.В. Бусыгин.-3-е изд.- Москва: Изд-во “Дело”., 2003. -644 с.

¹³ ՀՀ քաղաքացիական օրենսգրք: Հոդված 2: Երևան, 28 հունիսի 1998թ. ՀՕ-239

¹⁴ Гражданский кодекс Российской Федерации. Режим доступа: <http://ivo.garant.ru/SESSION/PILOT/main.htm>, 2013

¹⁵ Агеев А.И. Предпринимательство: проблемы собственности и культуры/ А.И. Агеев.-Москва: Наука, 1991. -112 с.

Շախմատովը և Վ.Ս. Նեչիպրենկոն բիզնեսի տակ հասկանում են ցանկացած տնտեսական գործունեություն, որը բերում է շահույթ, իսկ ձեռնարկատիրությունը՝ առանձնահատուկ բիզնես է, տնտեսավարման համակարգ ուղղված շահույթի ձևով եկամուտների կապիտալացմանը, որտեղ ձեռնարկատերը արտադրության գործունեության նոր կոմբինացիաներ իրականացնող գործունեության գլխավոր շարժվող սուբյեկտն է»¹⁶:

Ձեռնարկատիրական գործունեությունը կարելի է համարել բիզնես, եթե այն համապատասխանում է հետևյալ չորս չափանիշներին¹⁷.

- այդպիսի գործունեության արդյունքը միշտ իրական շահույթն է, իսկ վնասը կամ դիտավորություն կամ սուբյեկտիվ համոզվածություն,
- շահույթի ստացումը պետք է լինի կայուն, բիզնեսը շարունակական գործունեություն, այլ ոչ թե մեկանգամյա գործարք,
- այդ օրինական գործունեությունն է, ոչ օրինական ստացված ցանկացած եկամուտ չի կարելի համարել բիզնես,
- այդ գործունեությունը պետք է օգուտ բերի հասարակությանը կամ նրատարրերին:

Յուրաքանչյուր երկրում ձեռնարկատիրությունը համարվում է կայուն տնտեսական զարգացման հիմնաքարերից մեկը: Այն երկրի տնտեսության աճն ապահովող կարևոր խթան է հանդիսանում՝ զարկ տալով գործարարությանը և ձեռներեցության ունակությունների բարձրացմանը, տնտեսական ներուժին, որն իր ճկունությամբ հեշտությամբ հարմարվում է շուկայի փոփոխական միջավայրին, ստեղծում նոր աշխատատեղեր և տնտեսական գործունեության հնարավորություններ՝ նպաստելով ապրանքների արտահանմանը և մրցունակության բարձրացմանը: Ձեռնարկատիրության էությունը նաև կայանում է նրանում, որ, այն միմյանց է կապում տնտեսական

¹⁶ Шахматов Ф.И. Государственная поддержка предпринимательства в России/ Ф.И. Шахматова, В.С. Нечипренко. – Москва, 1997. -265 с.

¹⁷ Синтез понятий “бизнес” и “предпринимательство” Режим доступа://<http://do.gendocs.ru/docs/index-102093.html>.

Գծապատկեր 1: Բիզնեսի (ձեռնարկատիրոջ ան) տեսակները¹⁹

Մինչև այժմ դեռևս չկա փոքր և միջին ձեռնարկատիրոջ ան որոշման չափանիշների ստանդարտներ: Տարբեր երկրներում և միջազգային կազմակերպություններում դրանք խիստ տարբերվում են: Չափանիշներ, որոնք հնարավորություն են տալիս աստիճանակարգել շուկայական տնտեսության սուբյեկտները՝ համապատասխան մասշտաբների և գործունեության կարող էլիսելիս չափս քանակական, այնպես էլ որակական:

Յ. Վելինս ուսումնասիրելով ձեռնարկատիրոջ ան զարգացման գործընթացը առանձնացնում է այնպիսի որակական չափանիշներ որոնք բնութագրում են՝ ֆիրմայի չափերը, արտադրանքի ստեղծման նպատակը և շարժընթացի մեթոդը, մենեջմենտի տեսակը, անձնակազմի կառավարման մեթոդը, գործունեության ֆինանսավորման ձևը (աղյուսակ 1.1.1):

Աղյուսակ 1.1.1

Ֆիրմայի չափերի որոշման որակական չափանիշները ըստ Յ. Վելիի²⁰

Համեմատման չափանիշները	Փոքր բիզնես	Փոքր-միջին բիզնես	Միջին-խոշոր բիզնես	Խոշոր բիզնես
1	2	3	4	5
Ստեղծման նպատակը	Ներդրման մեծ, հանպատրաստից որոշվում է շուկան	Ներդրման մեծ ճշգրտվում է շուկան և ընդունված ռազմավարությունը	Ստեղծագործարար ճշգրտվում է շուկան և ռազմավարությունը	Պարբերաբար և ռազմավարական տիրապետություն և շուկայում

¹⁹ Синтез понятий “бизнес” и “предпринимательство” [Электронный ресурс].-Режим доступа://http://do.gendocs.ru/docs/index-102093.html.

²⁰ Velu H.A.F. The Development Process of the Personally Managed Enterprise/H.A.F. Velu// European Foundation for Management Development’s, 10th Seminar on Small Business, Nottingham Business School.- Nottingham, 1980.-p.1-21

Մենեջմենտի տեսակը	Անձնակազմ, ավտորիտար, ուղիղ	Անձնակազմ, կոնսուլտացիաներ առանցքային գործընկերների, մասնագետների հետ	Անձնակազմ կառավարում, մասնագետների ոչ մեծ խմբի օգտագործում, արտաքին փոձագետների ներգրավում	Խմբային կառավարում, մասնագետների մեծ խմբի ընդգրկում, \$ուկցիոնակազմակերպական կառուցվածք, խորհրդատվական կառուցվածք
Արտադրանքի շարժը	Չկապլանավորում մարքեթինգային հետազոտություններ	Կարճաժամկետային ավանավորում առանց մարքեթինգային հետազոտությունների իրականացման	Կարճաժամկետային պարբերական երկարաժամկետային ավանավորման իրականացում, ոչ պարբերական մարկեթինգային հետազոտություններ	Երկարաժամկետային ներքին մշակում, հաճախակի մարքեթինգային ուսումնասիրություններ
Անձնակազմի կառավարման մեթոդը	Անձնակազմի արարելություններ <<դեկավարաչխատող>> <<մեծ ընտանիք>> սկզբունքով, մոտիվացիայի ներգրավվածությունը արձր աստիճան, արհմիություններ ան ազդեցություններ քաղաքացիական կոլեկտիվի խորհրդի բացակայություն	Անձնակազմի արարելություններ <<գործատու-աչխատողների կոլեկտիվ>>, որոշակի աստիճանի արհմիություններ, ազդեցություններ կոլեկտիվի խորհրդի բացակայություն	Համագործակցություններ հարարելություններ, կազմակերպական միջավայր, մոտիվացիայի անհանապահման, արհմիություններ ան շարժման ազդեցություններ ու ժողովացում, աչխատանքային կոլեկտիվի խորհրդի բացակայություն	Հարարելություններ խիստ հերարխիկ կոլեկտիվներ համագործակցություններ, ներգրավվածություններ ամբողջական բացակայություն (բացի թոփուներցերներցի), մոտիվացիայի բարձրացման բարդություններ, ու ժողարհմիություններ աչխատանքային կոլեկտիվ

աղյուսակ 1.1.1-ի շարունակությունը

1	2	3	4	5
Ֆինանսավորման աղբյուրը	Ընտանիք, բանկ	Ընտանիք, բանկ	Ընտանիք, բանկ, բաժնետոմսեր	Բանկ, բաժնետոմսեր

Եվրոպական հանձնաժողովը առանձնացնում է միկրո, փոքր և միջին ձեռնարկություններ այնպիսի չափանիշների հիման վրա,

ինչպիսիք են աշխատողների թիվը, տարեկան շրջանառությունը, հաշվեկշռի գումարը, անկախությունը: Եվրոպական հանձնաժողովի կողմից փոքր և միջին ձեռնարկությունների տարբերակման չափանիշները ներկայացված է 1.1.2 աղյուսակում:

Աղյուսակ 1.1.2

Եվրոպական հանձնաժողովի կողմից առաջարկված փոքր և միջին ձեռնարկատիրություն տարբերակման չափանիշները²¹

Չափանիշները	Փոքր (միկրո) ձեռնարկություններ	Փոքր ձեռնարկություններ	Միջին ձեռնարկություններ
Աշխատողների թիվը	մինչև 9	մինչև 49	մինչև 249
Տարեկան շրջանառությունը	մինչև 2 մլն եվրո	մինչև 10 մլն եվրո	մինչև 50 մլն եվրո
Հաշվեկշռի գումարը			մինչև 43 մլն եվրո
Անկախություն	Կապիտալի կամ քվեարկող բաժնետոմսերի մինչև 25 %-ը պատկանում է մեկ կամ ավելի ընկերությանը որոնք չեն հանդիսանում փոքր կամ միջին ձեռնարկություններ		

Տնտեսական համագործակցության և զարգացման միջազգային կազմակերպությունը (ՏՀԶՄԿ) սահմանում է ձեռնարկություններն աշխատողների թիվը մինչև 19-ը <<փոքր>>, մինչև 99 մարդ որպես <<փոքր>>, 100-ից մինչև 499 աշխատողների դեպքում՝ <<միջին>>, 500 աշխատողից ավելի դեպքում <<խոշոր>>²²:

Նշվածից բացի, տարբեր երկրներում փոքր և միջին ձեռնարկություններին վերաբերող չափանիշները տարբերվում են: Այսպես, կապիտալի չափը և իրացման ծավալը հանդիսանում է բնորոշող ցուցանիշներ Մեծ Բրիտանիայում, Իտալիայում, Ճապոնիայում, սեփականության տեսակը՝ ՅուՆԵՍԿՈՒ-ի կողմից, շուկայում ոչ

²¹ Европа. Специальный выпуск. 2004. –N8.-с. 11

²² Гурьянов П.А. Критерии определения размеров малого и среднего бизнеса/П.А.Гурьянов //Экономика, предпринимательство и право. 2011.-N10 (10). с.3-12

մոնոպոլի վիճակը՝ ԱՄՆ-ում, անկախ կամ կախյալ վիճակը խոշոր արտադրական կառուցվածքներում՝ ճապոնիայում²³:

<<Ռուսաստանի Դաշնության փոքր և միջին ձեռնարկատիրության զարգացման մասին օրենքի>>²⁴ համաձայն փոքր և միջին ձեռնարկատիրության սուբյեկտներ են հանդիսանում սպառողական կոոպերատիվները, առևտրային կազմակերպությունները (բացառությամբ պետական և համայնքային միատար ձեռնարկությունների), անհատ ձեռնարկատերերը, գյուղացիական (ֆերմերային) տնտեսությունները: Համապատասխան պայմանները ներկայացված է 1.1.3 աղյուսակում:

Աղյուսակ 1.1.3

Ռուսաստանի Դաշնության օրենսդրության համաձայն փոքր և միջին ձեռնարկատիրության որոշման չափանիշները²⁵

Չափանիշները	Ձեռնարկության տեսակը		
	Միկրո	Փոքր	Միջին
Աշխատողների միջին թիվը, մարդ	մինչև 15	16-100	101-250
Նախորդ տարում իրացումից հառաջ կամ ակտիվների հաշվեկշռային արժեքը	մինչև 60 մլն ռուբլի	մինչև 400 մլն ռուբլի	մինչև 1000 մլն ռուբլի
Անկախություն	Մեկ կամ մի քանի իրավաբանական անձանց մասնակցության չափը, որոնք չեն հանդիսանում փոքր և միջին ձեռնարկատիրության սուբյեկտ պետք է չգերազանցի 25 %-ը		

Մի շարք գիտնականներ նշում են նշված չափանիշների անբավարարությունը: Առաջինը, հաշվի չի առնվում ճյուղային առանձնահատկությունները, երկրորդ հարց է ծագում սահմանային չափերի սահմանման օբյեկտիվության ուղղությամբ: Այսպես, աշխատողների թվի չափերի սահմանումը վիճելի է դառնում 21-րդ դարի տեխնոլոգիաների համատեքստում, որի զարգացածության

²³ Малый бизнес В России. Аналитический сборник.-Москва: КОНСШЦЭКО, 1998.-130 с.
²⁴ О развитии малого и среднего предпринимательства в Российской Федерации [Текст]: Федер. закон от 24 июля 2007г. N209-ФЗ//Собр. законодательства Рос. Федерации.-2007.- N31.- с. 4006
²⁵ О развитии малого и среднего предпринимательства в Российской Федерации [Текст]: Федер. закон от 24 июля 2007г. N209-ФЗ//Собр. законодательства Рос. Федерации.-2007.- N31.- с. 4006

մակարդակը ենթադրում է բնակչության աշխատունակ մասի ցածր զբաղվածություն^{26,27}:

Յետազոտության ընթացքում մեր կողմից պարզվել է, որ ժամանակակից ագրոբիզնեսի ձեռնարկությունների չափերի սահմանման համար այնպիսի չափանիշների ընդունումը, ինչպիսիք են աշխատողների թվի ընդունումը համարվում է անբավարար: Մասնավորապես գյուղատնտեսական մթերքներ վերամշակող արդյունաբերությունում, կիրառվող տեխնոլոգիաներից, արտադրության տեսակներից կախված, աշխատողների թիվը կարող է էականորեն տատանվել: Յետևաբար ագրարային ոլորտի ձեռնարկությունների համար աշխատողների թվի չափանիշի կիրառումը կարող է հանգեցնել կազմակերպության ոչ հավաստի և սխալ բնութագրման:

Փոքր և միջին բիզնեսին վերաբերվող տնտեսագիտական գրականությունում նշված է, որ փոքր բիզնեսի տակ հասկացվում է այն ձեռնարկությունները, որոնց կառավարումը կատարվում է մեկ անձի՝ սեփականատերի կողմից: Այդ դեպքում, որպես կանոն, ինքը ձեռնարկատերը մասնակցում է արտադրական գործընթացին, իսկ կազմակերպական գործառույթները և արտադրանքի իրացման հարցերը հաճախ դեկավարվում է նրա ընտանիքի անդամների կողմից: Միջին ձեռնարկություններում, չնայած նրան, որ սեփականատերը զբաղված է արտադրական գործընթացում, նրա գործառույթները դրանով չի սահմանափակվում, այլ տարածվում է կազմակերպական, իրացման, մատակարարման և այլ հարցերի լուծման ուղղությամբ²⁸: Միջին բիզնեսի ձեռնարկություններն իրենցից ներկայացնում են փոքրերից խոշորին անցումային ձև, դրանք հանդիսանում են արդեն բավարար մասնագիտացված և շատ նման խոշոր ձեռնարկություններին:

S.Վ. Եպիֆանովայի և S.Ա. Սկվորցովայի կարծիքով <<փոքր ձեռնարկությունները, դրանք ձեռնարկություններ են որոնք իրենց ոլորտում չեն գերիշխում, իսկ սեփականատերն անկախ

²⁶ Гурьянов П.А. Критерии определения размеров малого и среднего бизнеса/П.А.Гурьянов //Экономика, предпринимательство и право. 2011.-N10 (10). с.3-12

²⁷ Литая Е.Я. Средний бизнес: проблемы определения и предпосылки возникновения.-Режим доступа://http://elibrary.finec.ru/materials_files/38_0034741.pdf

²⁸ Блинов А. Малый бизнес в России: вчера, сегодня, завтра/ учеб.-метод. пособие/ А. Блинов, Н. Голенко. –Краснодар, 2009. -460с.

տնօրինող է՝ այդ ճյուղի այլ ֆիրմաների հետ համեմատած փոքր թվով ենթակաների ղեկավար>>: Գերփոքր ձեռնարկությունները ներառում են մեկ, ոչ հաճախ երկու սեփականատեր, ինչպես նաև ընտանեկան բիզնեսի ոլորտ, որպես կանոն ունեն փոքր կապիտալ, տիրապետում են համեստ տեխնիկական և գործարար հմտությունների: Միջին ձեռնարկությունները գտնվում են փոքր և խոշոր ընկերությունների սահմաններում, սովորաբար կառավարվում են սեփականատեր-բաժնետերերի հսկողությամբ՝ մենեջերի կողմից²⁹:

Տնտեսագիտական գրականությունում առանձնացնում են փոքր և միջին ձեռնարկատիրություն մի շարք առավելություններ՝

- մատչելիությունը ցանկացած քաղաքացու համար՝ մեկնարկային կապիտալի ոչ մեծ ծավալի պատճառով,
- գործի կազմակերման համար սկզբնական կապիտալի և շրջանառու միջոցների համեմատաբար ոչ մեծ չափերը,
- բիզնեսի կազմակերպման պարզեցված համակարգ,
- ճկունությունը, շարժունակությունը, շուկայական միջավայրի փոփոխությանն արագ արձագանքումը,
- կառավարման արդյունավետությունը և վերադիր ծախսերի նվազեցումը և այլն:

Ագրարային ոլորտում շուկայական հարաբերությունների ձևավորման և հետագա զարգացման փուլերում փոքր և միջին գործարարությունը Հայաստանի համար ևս առանձնահատուկ դեր և նշանակություն է ստացել՝ իր նպաստը բերելով երկրի կայուն սոցիալ-տնտեսական և գյուղական վայրերի զարգացմանը: Հատկապես վերջին մի քանի տարիների ընթացքում ՓՄՁ կառավարման գործընթացում արձանագրվել են դրական արդյունքներ³⁰:

Տ.Վ. Եպիֆանովան և Տ.Ա. Սկվորցովան փոքր և միջին ձեռնարկատիրության հիմնական առանձնահատկություններից առանձնացնում են՝

²⁹ Основы предпринимательской деятельности в Российской Федерации: монография / Т.В. Епифанова, Т.А. Скворцова.-Ростов-на-Дону: Изд-во Южного федерального университета, 2011. -280 с.

³⁰ Արրահամյան Վ.Ս. ՀՀ ագրարային ոլորտի փոքր և միջին ձեռնարկատիրության զարգացման հիմնախնդիրները (Արմավիրի մարզի օրինակով): Տնտեսագիտութ. թեկնածուի գիտակ. աստիճանի համրասեղմագիր՝ Ը.00.02/Երևան, 2013.- Էջ 3

- սեփականատիրական հարաբերությունների և կառավարման անբաժանելիությունը, ղեկավարները հանդիսանում են կապիտալի հիմնական մասի հիմնադիրներ կամ կապիտալի հիմնական մասի տնօրինող,
- կառավարման օբյեկտի անբաժանելիությունը, տնտեսական սուբյեկտը կառավարում է մեկ ձեռնարկություն,
- ձեռնարկության աշխատողների թիվը հնարավորություն է տալիս ֆիրմայի ղեկավարի և աշխատողների միջև ստեղծել ուղղակի էմոցիոնալ-հոգեբանական կապ:

Ուսումնասիրությունները ցույց են տալիս, որ նոր տեսակի սեփականություն ձևի անհրաժեշտությունը, ինչպիսին է փոքր և միջին ձեռնարկատիրությունը, պայմանավորված է շուկայական հարաբերությունների զարգացմամբ, երկրների տնտեսությունում բարեփոխումների իրականացմամբ, որը իր հերթին հանդիսանում է տնտեսապես նպատակահարմար: Գյուղատնտեսական մթերքներ վերամշակող արդյունաբերության ոլորտի փոքր և միջին ձեռնարկատիրության սոցիալ-տնտեսական դերը ինչպես առանձին գոտիների, այնպես էլ պետության համար արտահայտվում է հետևյալ ուղղություններով`

- մրցակցային միջավայրի ստեղծում,
- տարածաշրջանների, գոտիների ներդրումային և գիտատեխնիկական ակտիվության բարձրացում,
- գյուղական տարածքներում նոր աշխատատեղերի ստեղծում, համապատասխան բնակչության սոցիալական պաշտպանվածության բարձրացում,
- շուկայում բարձր որակի ապրանքների մատակարարման և նոր ապրանքների ու ծառայությունների ներդրման միջոցով` սպառողական պահանջարկի առավել լիարժեք ապահովում,
- իրացման նոր շուկաների կամ շուկայի նոր հատվածի ստեղծում,
- տեղական (լոկալ) բնական ռեսուրսների յուրացում,
- ռեգիոնալ և տեղական բյուջեներ հարկային մուտքերի ավելացում,

- գյուղական բնակավայրերում \$ինանսավարկային ենթակառուցվածքների, կոոպերատիվների ձևավորում և զարգացում,
- \$ինանսական ռեսուրսների վերաբաշխում,
- գյուղական տարածքների սոցիալ-տնտեսական զարգացում,
- խոշոր բիզնեսի զարգացման նպաստում:

Փոքր և միջին ձեռնարկությունները կարող են գոյություն ունենալ ինչպես մի քանի ամիս, այնպես էլ առավել երկար ժամանակահատված, դրանք կարող են դառնալ խոշոր արտադրական կառույցներ, ընդլայնել իրենց արտադրության մասշտաբները կամ բարելավել արտադրանքի որակական հատկանիշները՝ մնալով փոքր բիզնեսի ներկայացուցիչ:

Սակայն անհրաժեշտ է հաշվի առնել այն իրավիճակը, որ փոքր և միջին բիզնեսի ձեռնարկություններն օբյեկտիվորեն տնտեսապես առավել անկայուն են շուկայական տնտեսությունում, խոշոր արտադրական կառույցների նկատմամբ: Դա կապված է նրա հետ, որ փոքր ձեռնարկություններն առավել ենթակա են ներքին և արտաքին ձեռնարկատիրական միջավայրին:

Փոքր և միջին բիզնեսի անկայունության մասին նշում են տարբեր հետազոտողներ <<... Օբյեկտիվորեն փոքր \$իրման առավել անկայուն է տնտեսական կոնյուկտուրայի տատանումներին, սեփական կուտակումները շատ փոքր են, դիվերսիֆիկացման (բազմազանեցման) մակարդակը շատ ցածր է, նույնիսկ միասնական ապրանքի կամ ծառայության (կամ միասնական տեսակային խմբում) որով \$իրման հանդես է գալիս շուկայում, այն չի կարող նվաճել ինչ որ նշանակալի բաժին>>³¹:

Շուկայական հարաբերությունների պայմաններում փոքր և միջին ձեռնարկությունների կայուն զարգացումը բնութագրվում է մշտական փոփոխվող մրցակցային միջավայրում հարմարվելու ունակությամբ:

Արևմտյան երկրների փորձը ցույց է տալիս, որ նորարարական ձեռնարկատիրության հիմքը հանդիսանում է փոքր բիզնեսի ձեռնարկությունները: Սակայն զարգացող երկրներում, ինչպես

³¹ Разумов И. Мелкие фирмы в США: Экономика и управление:/ И. Разумов.-Москва: Наука, 1989. с. 87

նաև մեր հանրապետության ունում, նորարարական առումով ակտիվ ձեռնարկություններն իրեց զարգացածությամբ հետ են մնում արևմտյան երկրների նմանօրինակ ձեռնարկություններից, որտեղ վերջիններս վաղուց հանդիսանում են ներդրումների հիմնական օբյեկտներ:

Նորարարական փոքր բիզնեսի զարգացմանը խոչընդոտող պատճառների մեջ առանձնանում են սեփական ֆինանսական միջոցների անբավարարությունը, ռիսկի բարձր մակարդակը, ոչ կայուն տնտեսական վիճակը, պետական ֆինանսական աջակցության անբավարարությունը, նորմատիվ-տնտեսական բազայի անկատարությունը, տեխնոլոգիաների առևտրայնացման ոլորտի ենթակառուցվածքների թերզարգացածությունը և այլն:

Գյուղատնտեսական մթերքների վերամշակման ոլորտի փոքր և միջին ձեռնարկատիրական զարգացումը պայմանավորված է որոշակի տնտեսական պայմաններով և գործոններով, որը բնորոշ է ագրարային սեկտորին՝ գյուղատնտեսական արտադրության բնակլիմայական կախվածությունը, հիմնական պարենամթերքների նկատմամբ ինքնաբավության ապահովման երկրի կողմնորոշումը, գյուղական բնակավայրերում բարդ ժողովրդագրական իրավիճակը՝ գյուղական բնակչության թվաքանակի կրճատումը, գոյություն ունեցող և արտեղցիալ աշխատանքային ռեսուրսների հիմնախնդիրը, գյուղատնտեսական արտադրության սահմանափակվածությունը:

Գյուղատնտեսական մթերքների վերամշակող արդյունաբերության ոլորտի փոքր և միջին ձեռնարկատիրական արդյունավետ զարգացման համար անհրաժեշտ է ռազմավարական միջոցառումների համալիր: Փոքր և միջին ձեռնարկատիրական արդյունավետ գործունեության ապահովման համար ռազմավարական ուղղությունների կանխորոշումը նպատակահարմար է դիտարկել հեռանկարային զարգացման պրիզմայի ձևաչափի ընդգրկման տեսանկյունից (գյուղատնտեսական կոոպերատիվների համակարգ, տնտեսավարման փոքր ձևերի մասնակցություն ինտեգրացիոն միավորումներին, նորարարական մշակումների յուրացումը) և դրանց պետական ինստիտուցիոնալ աջակցություն (նորմատիվ-տնտեսական բազայի կատարելագործում, պետական ֆինանսական աջակցություն,

արտադրական, շուկայական և սոցիալական ենթակառուցվածքների զարգացումն այլևս):

Գյուղատնտեսական մթերքների վերամշակող արդյունաբերության, մասնավորապես կաթի վերամշակման ոլորտի փոքր և միջին ձեռնարկատիրության հետագա կայուն զարգացումը կախված է ընդլայնված վերարտադրության ապահովման, մրցունակ արտադրության ստեղծման համար միաժամանակյա պայմանների համալիրի ձևավորումից: Վերամշակող արդյունաբերության, այդ թվում՝ կաթի վերամշակող փոքր և միջին ձեռնարկատիրության սուբյեկտների առկայությունը, դրանց տեղաբաշխումը, կիրառվող տեխնոլոգիաների կատարելության մակարդակը, ապրանքների տեսականին բնորոշում են ներկայիս զարգացածության մակարդակը, որի համակողմանի ուսումնասիրումը դրանց արդյունավետության բարձրացման կանխորոշման նախապայմաններից է:

Փոքր և միջին ձեռնարկատիրության զարգացումը հանդիսանում է պետական քաղաքականության հեռանկարային ուղղություններից մեկը, ինչպես ամբողջությամբ տնտեսության, այնպես էլ գյուղատնտեսական մթերքների վերամշակման ոլորտի համար: Փոքր և միջին ձեռնարկատիրության ոլորտը ապահովում է երկրի սոցիալ-տնտեսական համակարգի զարգացումը, ստեղծում է մեծ թվով աշխատատեղեր, բարձրացնում է գյուղական տարածքների բնակչության սոցիալական պաշտպանվածությունը, պայմաններ է ստեղծում գյուղատնտեսության համապատասխան ճյուղի զարգացման համար, ստեղծում է մրցունակ միջավայր, ապահովում է սպառողներին նոր արտադրատեսակներով և ծառայություններով, նպաստում է խոշոր բիզնեսի զարգացմանը:

1.2. Հայաստանի Հանրապետությունում փոքր և միջին ձեռնարկատիրության չափանիշները և իրավական հիմքերը

Վերջին տարիներին մեծ աշխատանքներ են իրականացվել ձեռնարկատիրական գործունեության զարգացման համար բարենպաստ պայմանների ստեղծման ուղղությամբ: Կարելի է ասել, որ

հանրապետության ունում հիմնականում ստեղծվել է ՓՄՁ գործունեության կարգավորման օրենսդրափրավական դաշտը³²:

Հայաստանի Հանրապետության նւմ փոքր և միջին ձեռնարկատիրության սուբյեկտների չափորոշիչները սահմանվում է «Փոքր և միջին ձեռնարկատիրության պետական աջակցության մասին» ՀՀ օրենքով³³:

Նշված օրենքի նպատակն է սահմանել փոքր և միջին ձեռնարկատիրության (այսուհետ նաև՝ ՓՄՁ) սուբյեկտների չափորոշիչները, պետական աջակցության հիմնական ուղղությունները և այդ ոլորտում պետական քաղաքականության իրականացման սկզբունքները:

«Փոքր և միջին ձեռնարկատիրության պետական աջակցության մասին» ՀՀ օրենքը չի տարածվում վարկային, ապահովագրական և ներդրումային կազմակերպությունների, ներդրումային ֆոնդերի, ներդրումային ֆոնդի կառավարիչների, գրավատների, արժեթղթերի շուկայի մասնագիտացված մասնակիցների, խաղատների և շահումով խաղերի կազմակերպման գործունեությունն իրականացնող սուբյեկտների, ինչպես նաև դուստր և կախյալ տնտեսական ընկերությունների վրա³⁴:

Հայաստանի Հանրապետության օրենսդրության համաձայն փոքր և միջին ձեռնարկատիրության սուբյեկտները դասակարգվում են հիմք ունենալով հետևյալ չափանիշները՝ աշխատողների միջին ցուցակային թիվը, նախորդ տարվա գործունեությունից ստացված հասույթը կամ նախորդ տարեվերջի դրությամբ ակտիվների հաշվեկշռային արժեքը:

Փոքր և միջին ձեռնարկատիրության սուբյեկտների դասակարգման չափանիշները ներկայացված են 1.2.1 աղյուսակում:

³² P.A. Макарян-К вопросу о государственном содействии малому и среднему предпринимательству в Армении//. ИЗВЕСТИЯ Государственного аграрного университета Армении, N4, 2007, с. 169

³³ «Փոքր և միջին ձեռնարկատիրության պետական աջակցության մասին» ՀՀ օրենք: 28 դեկտեմբերի, 2000թ., ՀՕ 121

³⁴ Նույն տեղում, հոդված 1

**ՀՀ-ում փոքր և միջին սուբյեկտների դասակարգման
չափանիշները³⁵**

Տնտեսավարող սուբյեկտները	Աշխատողների միջին ցուցակային թվաքանակը	Նախորդ տարվա գործունեության ու նից ստացվող հասույթը	Նախորդ տարեվերջի դրությամբ ակտիվների հաշվեկշռային արժեքը
Գերփոքր՝ առևտրային կազմակերպություններ և անհատ ձեռնարկատերեր	մինչև 10 մարդ	չի գերազանցում 100 մլն դրամը	չի գերազանցում 100 մլն դրամը
Փոքր՝ առևտրային կազմակերպություններ և անհատ ձեռնարկատերեր	մինչև 50 մարդ	չի գերազանցում 500 մլն դրամը	չի գերազանցում 500 մլն դրամը
Միջին՝ առևտրային կազմակերպություններ և անհատ ձեռնարկատերեր	մինչև 250 մարդ	չի գերազանցում 1500 մլն դրամը	չի գերազանցում 1000 մլն դրամը

Ներկայացված չափանիշներից ակնհայտ է, որ ՀՀ օրենսդրությամբ փոքր և միջին ձեռնարկատիրության տնտեսավարող սուբյեկտները ստորաբաժանվում են երեք խմբի՝ գերփոքր, փոքր և միջին: Տվյալ բաժանման համար հիմք է ընդունվում աշխատողների միջին ցուցակային թվաքանակը, մյուս չափանիշը նախորդ տարվա գործունեության ու նից ստացվող հասույթն, նախորդ տարեվերջի դրությամբ ակտիվների հաշվեկշռային արժեքն է: Ընդ որում գերփոքր և փոքր տնտեսավարող սուբյեկտների համար նախորդ տարվա գործունեության ու նից ստացվող հասույթի և նախորդ տարեվերջի դրությամբ հաշվեկշռային արժեքի չափանիշի

³⁵ <<Փոքր և միջին ձեռնարկատիրության պետական աջակցության մասին>> ՀՀ օրենք: 28 դեկտեմբերի, 2000թ., ՀՕ 121 (հոդված 2)

սահմանները համընկնում են, իսկ միջին տնտեսավարող սուբյեկտների համար սահմանները տարբեր են, այն համապատասխանաբար սահմանվել է մինչև 1500 և 1000 մլն դրամ:

ՀՀ օրենսդրությամբ փոքր և միջին ձեռնարկատիրական սուբյեկտների տարբերակման այլ չափանիշներ չեն սահմանվել, մասնավորապես չի ընդգրկվում չափանիշներ ունրոտային, մասնագիտացման ուղղությամբ, երկրի տնտեսության համար գերակայություն և այլն:

ՀՀ օրենսդրությամբ սահմանված է նաև փոքր և միջին ձեռնարկատիրական պետական աջակցության ուղղությամբ³⁶, որոնք հիմնականում հետևյալն են՝

- իրավական բարենպաստ դաշտի ձևավորումը,
- ֆինանսական և ներդրումային աջակցությունը, երաշխիքների տրամադրումը,
- աջակցող ենթակառուցվածքների ստեղծմանը ու զարգացմանը նպաստելը,
- տեղեկատվական և խորհրդատվական օգնությունը,
- արտաքին տնտեսական գործունեության խթանումը,
- նորարարական գործունեության և ժամանակակից տեխնոլոգիաների ներդրման աջակցությունը,
- բարենպաստ հարկային քաղաքականության իրականացումը,
- կադրերի պատրաստումը և վերապատրաստումը,
- վիճակագրական հաշվետվությունների և հաշվապահական հաշվառման պարզեցված համակարգերի ստեղծումը,
- պետական գնումների իրականացման գործընթացում աջակցությունը:

Վերը նշվածից ակնհայտ է, որ ՀՀ օրենսդրությամբ սահմանվել է փոքր և միջին ձեռնարկատիրական պետական աջակցության լայն շրջանակ սկսած իրավական դաշտի ձևավորումից, ֆինանսական ներդրումային աջակցությունից, ենթակառուցվածքների ստեղծումից մինչև պետական գնումների գործընթացում աջակցությունը:

³⁶ <<Փոքր և միջին ձեռնարկատիրական պետական աջակցության մասին>> ՀՀ օրենք: 28 դեկտեմբերի, 2000թ., ՅՕ 121 (հոդված 3)

Պետական աջակցությունը համակարգված իրականացնելու համար ՀՀ օրենսդրությամբ սահմանված է փոքր և միջին ձեռնարկատիրության աջակցության պետական ծրագիր³⁷: Ծրագիրը մշակում և հաստատում է Հայաստանի Հանրապետության կառավարությունը: Ծրագրի իրականացման \$ինանսավորումը նշվում է պետական բյուջեում առանձին տողով:

Ծրագիրը մշակվում է օրենսդրությամբ սահմանված հիմնական ուղղություններին համապատասխան՝ ելնելով տվյալ ժամանակահատվածում զարգացման գերակայություններից, ներառյալ՝ փոքր և միջին ձեռնարկատիրության ոլորտում նոր աշխատատեղերի ստեղծումը: Ծրագիրն իրականացվում է Հայաստանի Հանրապետության կառավարության կողմից սահմանված կարգով: Ծրագրի կատարման հաշվետվությունը ներկայացվում է տվյալ տարվա պետական բյուջեի կատարման մասին հաշվետվության հետ:

Փոքր և միջին ձեռնարկատիրության ոլորտը կանոնակարգող մյուս կարևոր փաստաթղթերից է «Հայաստանում փոքր և միջին ձեռնարկատիրության զարգացման քաղաքականության և ռազմավարության հիմնադրույթներն է»³⁸:

Փաստաթուղթը բաղկացած է հինգ բաժիններից, մասնավորապես ՓՄՁ ոլորտը Հայաստանում, ՓՄՁ հիմնախնդիրները Հայաստանում, ՓՄՁ զարգացման քաղաքականության և ռազմավարության նպատակները, ՓՄՁ զարգացման քաղաքականության և ռազմավարության իրականացման հիմնական ուղղությունները և ՓՄՁ քաղաքականության իրականացման կառուցվածքային ապահովումը:

Հիշատակված փաստաթղթով ՓՄՁ զարգացման քաղաքականության նպատակները տարանջատվել է տնտեսական, սոցիալական և քաղաքական նպատակների: Ընդ որում տնտեսական նպատակներ են դիտարկվել հետևյալը՝

- արտադրության ծավալների զգալի աճը,
- սովերային տնտեսության կրճատումը,

³⁷ Նույն տեղում (հոդված 4)

³⁸ «Հայաստանում փոքր և միջին ձեռնարկատիրության զարգացման քաղաքականության և ռազմավարության հիմնադրույթների մասին» 2000թ. օգոստոսի 3-ի ՀՀ կառավարության նիստի N32 արձանագրություն

- ձեռնարկությունների մրցակցություն բարձրացումը,
- հայրենական ապրանքների որակի աճը,
- ներմուծման կրճատումը, արտահանման ծավալների աճը,
- ներքին նյութատեխնիկական ռեսուրսների առավելագույն օգտագործումը,
- մարզերի տնտեսական զարգացումը,
- արդյունաբերական հզորությունների վերագործարկումը և վերակառուցումը,
- ֆինանսական միջոցների հոսքը արտադրություն ուղորտ,
- ապրանքատեսակների դիվերսիֆիկացիան:

Սոցիալական նպատակներ են դիտարկվել՝

- նոր աշխատատեղերի ստեղծումը,
 - բնակչության եկամուտների աճը և վճարունակություն բարձրացումը,
 - հասարակություն մեջ սոցիալական արդարություն ամրապնդումը,
 - բնակչության արտահոսքի նվազումը և ներհոսքի խթանումը,
 - հասարակությունում բարոյահոգեբանական մթնոլորտի բարելավումը,
 - երկրում ներքին միգրացիոն գործընթացների կարգավորումը:
- Հիմնադրույթներով քաղաքական նպատակներ են դիտարկվել՝
- սահմանամերձ շրջանների ամրապնդումը,
 - միջին խավի ձևավորումն ու ամրապնդումը,
 - պետության միջազգային վարկի բարձրացումը:

Հիմնադրույթների <<Հայաստանում ՓՄՁ զարգացման քաղաքականության և ռազմավարության իրականացման հիմնական ուղղությունները>> բաժնում նշվում է, որ <<Կենսունակ ՓՄՁ հատվածի զարգացման համար նախապայման է բարենպաստ մակրոտնտեսական միջավայրի առկայությունը, վերահսկվող սղաճը, առողջ մրցակցային դաշտի առկայությունը և միջարքայլ պայմաններ, որոնք բոլորն էլ այս կամ այն չափով պետական համակարգված տնտեսական քաղաքականության արդյունք են>>³⁹: Հիմնադրույթներում ՓՄՁ զարգացման քաղաքականության

³⁹ <<Հայաստանում փոքր և միջին ձեռնարկատիրության զարգացման քաղաքականության և ռազմավարության հիմնադրույթների մասին>> 2000թ. օգոստոսի 3-ի ՀՀ կառավարության նիստի N32 արձանագրություն

հիմնական ուղղությունները դիտարկվել է՝ իրավական, ֆինանսական, արտադրության զարգացման, տարածաշրջանային զարգացման, տեղեկատվական և խորհրդատվական ապահովման, ձեռնարկություն սոցիալական վարկի բարձրացման, բիզնես ուսուցման և կարգերի վերապատաստման համատեքստում: Մասնավորապես <<Արտադրության զարգացման>> ուղղությամբ նախանշվում է հետևյալը. <<Արտադրության ոլորտը և մասնավորապես արդյունաբերությունը, որպես երկրի տնտեսության զարգացման հիմնական ուղղություններից մեկը, իր արտացոլումը պետք է գտնի ՓՄՁ քաղաքականության մեջ և իրականացվի առանձին ծրագրերի և միջոցառումների ճանապարհով:

ՓՄՁ քաղաքականության իրականացման հիմնական ուղղություններից մեկը հանդիսացող արտադրական ոլորտի ընդլայնումն ու զարգացումը կնպաստի ՓՄՁ քաղաքականության հիմնական նպատակների իրագործմանը, այն է՝ արտադրության ծավալների աճ, առևտրային հաշվեկշռի դեֆիցիտի կրճատում, տեղական հումքի արդյունավետ օգտագործում, արտահանման ծավալների մեծացում, պարապրոդի մատնված արտադրական հզորությունների վերագործարկում, արտադրական հզորությունների և արտադրվող ապրանքների դիվերսիֆիկացիան այլն:

Արդյունաբերական քաղաքականության տարբեր ուղղություններով արված առաջարկությունները հնարավորություն են տալիս բացահայտել ու խոշոր և փոքր ու միջին ձեռնարկությունների միջև համագործակցության հետագա զարգացման, նրանց միջև փոխադարձ կապերի ընդլայնման հնարավորությունները և տնտեսական զարգացման գերակայությունները:

Արտադրական ոլորտի արդյունավետ գործող ՓՄՁ-երի քանակի և գործառույթների շրջանակի ընդլայնման համար անհրաժեշտ է պետական աջակցություն քաղաքականության իրականացման բոլոր հնարավոր մեխանիզմներով: Մասնավորապես՝ պետական գերակա ուղղություններում արտադրական ՓՄՁ-երին տրվող վարկերի երաշխավորումն այդ մեխանիզմներից է:

ՀՀ ՓՄՁ քաղաքականությունն ու ռազմավարությունն իրականացնող կառույցները պետք է պարբերաբար արտադրության ոլորտի ՓՄՁ-երին ապահովեն նոր տեխնոլոգիաների, նորարարական նորամուծությունների, համաշխարհային շուկայում հայտնված նոր արտադրատեսակների վերաբերյալ տեղեկատվությամբ:

Հայաստանի Հանրապետությունում փոքր և միջին ձեռնարկատիրության զարգացման անհրաժեշտ նախապայմաններից է հանդիսանում ձեռնարկատիրական ռիսկերի նվազեցումը: Ռիսկերի գսպման և նվազեցման համար անհրաժեշտ է բացահայտել հանրապետությունում առկա ռիսկերի հիմնական տեսակները, ուսումնասիրելով և վերլուծելով դրանց մակարդակը և ազդեցությունն աստիճանը փոքր և միջին ձեռնարկատիրության վրա⁴⁰:

Մարզերում հիմնադրվող վերամշակող արտադրությունների համար անհրաժեշտ է ստեղծել առավել բարենպաստ ռեժիմ, որը հնարավորություն կտա բարձրացնել տնտեսապես թույլ զարգացած մարզերը և առավել արդյունավետ օգտագործել տեղական հանքահումքային ռեսուրսները: Արտադրական ՓՄՁ-երի ընդլայնումը մարզերում կլուծի ևս մի կարևոր հիմնահարց, այն է՝ գյուղմթերքների վերամշակման արտադրության զարգացում և երկրի պարենային ապահովության հիմնախնդրի մեղմացում: Արդեն այսօր նկատելի է սննդի վերամշակման փոքր եւ միջին արտադրությունների զարգացման հեռանկարները և դրա ազդեցությունը գյուղատնտեսությունում առկա հիմնախնդիրների լուծման և մեղմացման գործընթացին (գյուղատնտեսական մթերքների գնումների ապահովում, դրանց արդյունավետ վերարտադրություն, ճյուղի ամրապնդում եւ այլն):

Արտադրական ոլորտի զարգացման համար կարևորվում է նաև պարասպորդի

⁴⁰ Ռ.Ա. Մակարյան, Ա.Մ. Բաղդասարյան-Փոքր և միջին ձեռնարկատիրության ռիսկայնություն մակարդակը Հայաստանի Հանրապետությունում//: Ազրոգիտություն 3-4, 2012թ. էջ 148

մատնված և (կամ) անարդյունավետ աշխատող խոշոր ձեռնարկությունների վերակազմավորումը (ռեստրուկտուրիզացիան)>>⁴¹:

ՓՄՁ ոլորտում ներկայիս խնդիրներին համահունչ համակարգված քաղաքականություն իրականացնելու համար ՀՀ կառավարության 2015 թվականի հոկտեմբերի 1-ի N44 արձանագրային որոշմամբ ընդունվել է «Փոքր և միջին ձեռնարկատիրության զարգացման 2016-2018թթ. ռազմավարությունը»⁴²: Վերջինիս, ուսումնասիրվող թեմային առնչվող մասով կանդիդատանք առանձին:

2001թ. ի վեր հանրապետությունում մշակվում, ընդունվում և իրականացվում են **ՓՄՁ պետական աջակցության տարեկան ծրագրեր**, որոնք նպատակաուղղված են իրականացնելու «Փոքր և միջին ձեռնարկատիրության պետական աջակցության մասին» ՀՀ օրենքով ամրագրված ՓՄՁ ոլորտի պետական աջակցության հիմնական ուղղությունները:

Մասնավորապես «Աջակցություն փոքր և միջին ձեռնարկատիրության սուբյեկտներին» 2015թ. ծրագիրը և ծրագրի իրականացման միջոցառումների ժամանակացույցը հաստատվել է ՀՀ կառավարության 2015 թվականի մարտի 5-ի N 217-Ն որոշմամբ:

Ծրագիրը ներառում է հետևյալ կառուցվածքային բաղադրիչները՝ նախաբան, ծրագրի մշակման հիմքերը, ծրագրի նպատակները, ծրագրի իրականացման սկզբունքները, ծրագրային միջոցառումները (ուղղությունները), վերջինս ներառում է հետևյալ բաղադրիչները՝ ՓՄՁ-ի սուբյեկտներին աջակցության ենթակառուցվածքների պահպանում և ամրապնդում, գործարար ուսուցողական աջակցություն (կարողությունների զարգացում), գործարար տեղեկատվական և խորհրդատվական աջակցություն, ֆինանսական և ներդրումային աջակցություն, տեղական տնտեսական զարգացում, ոլորտային բիզնեսներին աջակցություն, կանանց

⁴¹ «Հայաստանում փոքր և միջին ձեռնարկատիրության զարգացման քաղաքականության և ռազմավարության հիմնադրույթների մասին» 2000թ. օգոստոսի 3-ի ՀՀ կառավարության նիստի N32 արձանագրություն

⁴² ՀՀ կառավարության 2015թ. հոկտեմբերի 1-ի «Փոքր և միջին ձեռնարկատիրության զարգացման 2016-2018թթ. ռազմավարությանը հավանություն տալու մասին» N44 արձանագրային որոշում

ձեռնբերեցու թյանն աջակցու թյունն, տեղական արտադրանքի արտահանմանն աջակցու թյունն և ՓՄՁ-ի սուբյեկտների միջազգային համագործակցության ընդլայնման ապահովում, միջազգային և օտարերկրյա դոնոր կազմակերպությունների հետ ՓՄՁ-ի զարգացման համատեղ (համաֆինանսավորման սկզբունքով) ծրագրերի մշակում և իրականացում: Ծրագրի բաղադրիչներից է ֆինանսական ապահովմանն վերաբերող մասը: Փաստաթղթի կարևոր բաղկացուցիչ մասերից է ծրագրի միջոցառումների իրականացման ժամանակացույցը:

Նպատակահարմար ենք գտել անդրադառնալ ծրագրի դրույթների հակիրճ վերլուծությանը:

ՓՄՁ-ի սուբյեկտներին ուղղված աջակցության ծրագրերը հիմնված են ՀՀ կառավարության որդեգրած տնտեսական քաղաքականության հիմնարար սկզբունքների վրա և նպաստում են երկրի, հատկապես նրա հեռավոր ու սահմանամերձ բնակավայրերի տնտեսական զարգացմանը և անհամամասնությունների հաղթահարմանը:

«Աջակցությունն փոքր և միջին ձեռնարկատիրության սուբյեկտներին» 2015 թվականի ծրագրի **մշակման և իրականացման հիմքը** «Փոքր և միջին ձեռնարկատիրության պետական աջակցության մասին» ՀՀ օրենքն է:

Ծրագրի նպատակներն են՝ պետական ուղղակի աջակցության մեխանիզմների (գործիքների) միջոցով երկրում ՓՄՁ-ի զարգացման խթանումը, ՓՄՁ-ի զարգացման միջոցով երկրի, հատկապես նրա հեռավոր ու սահմանամերձ բնակավայրերի տնտեսական զարգացմանը և անհամամասնությունների հաղթահարմանը նպաստելը, ՓՄՁ-ի զարգացման միջոցով երկրի տնտեսության բազմազանեցմանը նպաստելը և զբաղվածության ու ինքնազբաղվածության մակարդակի բարձրացման ապահովումը, ՓՄՁ-ի սուբյեկտներին պետական աջակցությանը նպատակաուղղված շրջանակների բազմազանեցումը, ինչպես նաև ՓՄՁ-ի սուբյեկտներին ցուցաբերվելիք պետական աջակցության նպատակայնության ու հասցեականության ապահովումը:

Ծրագրի նպատակների իրագործման ապահովման համար նախատեսված են՝

- գործարար միջավայրի բարելավմանը զուգընթաց գործող և սկսնակ ՓՄՁ-ի սուբյեկտների ձեռներեցությամբ զբաղվելու, ինչպես նաև նրանց ֆինանսական և ներդրումային հնարավորությունների ընդլայնում՝ նախապատվությունը տալով ՀՀ մարզերին՝ հաշվի առնելով ՀՀ տարածքային զարգացման առանձնահատկությունները.
- պետական աջակցության առկա մեխանիզմների (գործիքների) (\$ֆինանսական, տեղեկատվական, խորհրդատվական, ուսուցողական և այլն) կիրառման շարունակականության և արդիականացման ապահովում.
- պետական աջակցության նոր մեխանիզմների (գործիքների) ներդրում, մասնավորապես, տեղական տնտեսական զարգացում ու ոլորտային բիզնեսներին աջակցություն.
- գործունեության միջազգայնացում, մասնավորապես, հեռանկարային և արտահանման ներուժ ունեցող ՓՄՁ-ի սուբյեկտներին աջակցություն՝ գործող միջազգային կառույցներին և ցանցերին ինտեգրում.
- ռեսուրսախնայողական և մաքուր արտադրության սկզբունքների կիրառման խրախուսում.
- ծրագրի իրականացման շրջանակներում ավելի շատ ՓՄՁ-ի սուբյեկտների ներգրավում և նրանց ցուցաբերվող պետական աջակցության շրջանակների ընդլայնում.
- աջակցող ենթակառուցվածքների հզորացման միջոցառումների իրականացում:

Ծրագրի իրականացման սկզբունքներն են՝

- իրականացվում է ծրագրով նախատեսված ՓՄՁ-ի սուբյեկտներին աջակցող կառույցների միջոցով.
- նախապատվությունը տրվում է արտադրության և ծառայությունների ոլորտում գործող, նորարարություններ ներդնող, ժամանակակից ու մաքուր տեխնոլոգիաներ կիրառող, հեռանկարային և արտահանման ներուժ

ու նեցող՝ գործող և սկսնակ ՓՄՁ-ի սուբյեկտներին աջակցությամբ.

- նշանակալի մասն ուղղվում է երևան քաղաքից դուրս՝ Հայաստանի Հանրապետության մարզերում, հատկապես հեռավոր ու սահմանամերձ բնակավայրերում գործող և սկսնակ ՓՄՁ-ի սուբյեկտներին աջակցությամբ ցուցաբերմանը.
- միջազգային և օտարերկրյա դոնոր կազմակերպությունների հետ փոխհամաձայնությամբ ու ներքին շրջանակներում մշակվում և իրականացվում են ՓՄՁ-ի զարգացման համատեղ (համաֆինանսավորման սկզբունքով) ծրագրեր՝ ՀՀ օրենսդրությամբ սահմանված կարգով:

Ծրագրային միջոցառումները (ուղղությունները) են՝

Աջակցությամբ

Ենթակառուցվածքների

սահմանում և ամրապնդում: Սույն ծրագրային միջոցառման (ուղղություն) շրջանակներում իրականացվում են աշխատանքներ ՓՄՁ-ի սուբյեկտներին աջակցությամբ ենթակառուցվածքների՝ «Հայաստանի փոքր և միջին ձեռնարկատիրության զարգացման ազգային կենտրոն» հիմնադրամի (Հայաստանի ՓՄՁ ԶԱԿ) կենտրոնական գրասենյակի և մարզային մասնաճյուղերի աշխատողների մասնագիտական հմտությունների զարգացման և որակավորման բարձրացման, ինչպես նաև աջակցությամբ ծրագրերում գործընկեր կազմակերպությունների ներգրավման ուղղությամբ:

Գործարար

ուսուցողական

աջակցությամբ

(կարողությունների զարգացում): Իրականացվում են սկսնակ գործարարների ձեռներեցությանն աջակցությամբ ծրագրեր, որոնք ընդգրկում են հետևյալ բաղադրիչները՝ մասնակիցների ուսուցում, վերապատրաստում, մասնագիտական խորհրդատվության և տեղեկատվության տրամադրում, մանրակրկիտ ընտրության փուլ անցած գաղափարների կյանքի կոչման նպատակով մշակվում է գործարար ծրագրեր: Այդ ամենի արդյունքում սկսնակ գործարարները ձեռք կբերեն իրենց բիզնեսի, անձնակազմի և ֆինանսական միջոցների կառավարման (պլանավորման) ու

շուկայավարման գիտելիքներ և համապատասխան գործարար հմտություններ:

Գործարար տեղեկատվական և խորհրդատվական աջակցություն:

Այն իրականացվում է հետևյալ ուղղություններով՝ ՓՄՁ-ի սուբյեկտների առավել լայն շրջանակների համար գործարար տեղեկատվության և խորհրդատվության հասանելիության և մատչելիության ապահովման շրջանակներում ՀՀ բոլոր մարզերում եռամսյակային պարբերականությամբ խմբային և անհատական հանդիպումներ կազմակերպում ՓՄՁ-ի սուբյեկտների ներկայացուցիչների (գործարարների) հետ:

Ֆինանսական և ներդրումային աջակցություն:

ՓՄՁ-ի սուբյեկտների գործունեության զարգացման համար կարևոր խնդիր է ֆինանսական (վարկային) ռեսուրսների հասանելիությունը: Այդ նպատակով ծրագրի շրջանակներում 2015 թվականին շարունակվում է ֆինանսական և ներդրումային աջակցության մեխանիզմների (գործիքների) կիրառումը և դրանց ընդլայնումը: Դրա հետ մեկտեղ ծրագրի շրջանակներում հաստատվում է համագործակցություն մի շարք նոր ֆինանսական կազմակերպությունների հետ:

Ծրագրային այս միջոցառումը (ուղղությունը) ներառում է հետևյալ ֆինանսական մեխանիզմները (գործիքները)՝

- ՓՄՁ-ի սուբյեկտներին ֆինանսական աջակցություն (վարկային երաշխավորությունների տրամադրում)։
- սկսնակ գործարարներին ֆինանսական աջակցություն (վարկային երաշխավորությունների տրամադրում)։
- գործարար նախաձեռնություններին աջակցություն։
- ՓՄՁ-ի սուբյեկտների ուղղակի վարկավորում և սեփական կապիտալի ֆինանսավորում:

Տեղական տնտեսական զարգացում միջոցառման (ուղղություն) նպատակն է՝ ՀՀ համայնքների համաչափ զարգացման խնդիրներին

լուծման նպատակով մասնակցային պլանավորման և արդյունքների մասնակցային գնահատման մեթոդների վրա հիմնված տարածաշրջանային և համայնքային տնտեսական զարգացման ծրագրերի իրականացումը, ինչպես նաև տեղական հոլմքի, աշխատուժի, ավանդույթների և գիտելիքի վրա հիմնված մրցունակ

արտադրություն խթանումը, տեղական ապրանքանիշերի ձևավորումը և հետագա առաջնությունը՝ նորարարական մոտեցումների կիրառմամբ: Դրա հետ մեկտեղ տեղական տնտեսական զարգացումը միտված է բացահայտելու ՀՀ համայնքների տնտեսական ներուժը և դրա հիման վրա ձեռնարկելու ՀՀ տնտեսության զարգացման նախաձեռնություններ, որոնք կբարձրացնեն ՀՀ համայնքների մրցունակությունը և ՀՀ տնտեսության ճյուղերի արդյունավետությունը:

Ուորտային բիզնեսների աջակցություն նպատակն է տեղական հումքի, աշխատուժի, ավանդույթների և գիտելիքի վրա հիմնված տնտեսության՝ հատկապես արտահանման ներուժ ունեցող մրցունակ ոլորտների զարգացումը և ներմուծմանը փոխարինող տեղական արտադրությունների ձևավորման խթանումը՝ օրինակելի գործարար մոդելների ներդրման միջոցով:

Ուորտային բիզնեսների աջակցության շրջանակներում ստեղծվում և գործարկվում են նոր օրինակելի գործարար մոդելներ, ինչպես նաև օժանդակություն է ցուցաբերվում արդեն իսկ ստեղծված ուորտային բիզնեսներին: Մասնավորապես, շարունակվում է աջակցություն ցուցաբերվել չրագործությամբ, ջերմոցային ու սառնարանային տնտեսություններով ու պանրի արտադրությամբ զբաղվող բիզնեսներին, ինչպես նաև կմեկնարկեն այլ մրցունակ ենթաճյուղերի աջակցության աշխատանքները:

Կանանց ձեռներեցության աջակցություն համատեքստում Ասիական զարգացման բանկի տեխնիկական աջակցության շրջանակներում իրականացվող «Կանանց ձեռներեցության զարգացում» ծրագրի նպատակն է բարելավել կանանց ձեռնարկատիրական կարողությունները և բարձրացնել ֆինանսական ռեսուրսների հասանելիությունը կին գործարարների համար:

Տեղական արտադրանքի արտահանման աջակցություն և ՓՄՁ-ի սուբյեկտների միջազգային համագործակցության ընդլայնման ապահովում: Աջակցության տվյալ ուղղության շրջանակներում Հայաստանի ՓՄՁ ՉԱԿ-ի կողմից կօգտագործվեն Հայաստանում ձեռնարկությունների եվրոպական ցանցի (այսուհետ՝ ՁԵՑ) գործարար համագործակցության կենտրոնի հնարավորությունները,

ինչպես նաև կուժեղացվեն Հայաստանի ՓՄՁ ՁԱԿ-ի մասնագետների կարողությունները՝ ՓՄՁ-ի սուբյեկտներին՝ համապատասխան հարցերին վերաբերող գործարար տեղեկատվական և խորհրդատվական աջակցության ցուցաբերման ուղղությամբ:

ՁԵՑ-ի գործունեության նպատակն է աջակցել անդամ երկրներում գործող ՓՄՁ սուբյեկտներին՝ վերջիններիս նորարարական ներուժը զարգացնելու և եվրամիության շրջանակներում գործարարության խթանման համար իրականացվող գործընթացներին մասնակից դառնալու նպատակով:

Միջազգային և օտարերկրյա դոնոր կազմակերպությունների հետ ՓՄՁ-ի զարգացման համատեղ (համաֆինանսավորման սկզբունքով)

Ծրագրերի մշակում և իրականացում: Ծրագրային միջոցառումների (ուղղությունների) իրականացման արդյունավետության բարձրացման ու ընդլայնման և այդ համատեքստում լրացուցիչ ֆինանսական ռեսուրսների ներգրավման նպատակով՝ ինչպես ընթացքի մեջ գտնվող ծրագրերի շրջանակներում, այնպես էլ՝ նոր ծրագրերի մշակման ու իրականացման, նաև միջազգային լավագույն փորձի փոխանցման նպատակով աշխատանքներ են իրականացվում Հայաստանում ՓՄՁ-ի զարգացմանն ուղղված համապատասխան ծրագրեր իրականացնող միջազգային և օտարերկրյա կազմակերպությունների (ծրագրերի) հետ համագործակցության ընդլայնման, ինչպես նաև նոր ծրագրային առաջարկների մշակման ու իրականացման ուղղությամբ:

Ծրագրի ֆինանսական ապահովում: ՓՄՁ-ի սուբյեկտներին աջակցության տարեկան ծրագրերի ֆինանսավորումը կատարվում է ՀՀ պետական բյուջեից՝ առանձին տողով: Այն կարող է իրականացվել (համալրվել) նաև օրենքով չարգելված այլ ֆինանսական միջոցների հաշվին: Ծրագրի իրականացման համար նախատեսված էր ՀՀ 2015 թվականի պետական բյուջեից հատկացնել 152.3 մլն դրամ:

Ծրագրով նախատեսված ծրագրային միջոցառումների (ուղղությունների) ֆինանսական ապահովումն իրականացվում է այլ ֆինանսական միջոցների հաշվին, մասնավորապես՝ Հայաստանի ՓՄՁ ՁԱԿ-ի եկամուտների, Հայաստանի ՓՄՁ ՁԱԿ-ի միավորված դրամագլխի միջոցների (1,787,082.7 հազ. դրամ), Ասիական զարգացման բանկի հետ համագործակցության շրջանակներում նախատեսվող

Ֆինանսական միջոցների (900,000.0 հազ. դրամ), «ՓՄՁ ներդրումներ» ունիվերսալ վարկային կազմակերպություն» փակ բաժնետիրական ընկերության միջոցների (10,288,100.0 հազ. դրամ) և այլն⁴³:

Ծրագրի ժամանակացույցը ներառում է 9 միջոցառում պատասխանատու կատարողներով և ժամկետներով:

Այսպիսով ներկայացվեց 33 փոքր և միջին ձեռնարկատիրական ոլորտում կիրառվող չափանիշները և իրավաօրենսդրական հիմնական փաստաթղթերը, որը իրավական հիմք է ծառայելու գյուղատնտեսական մթերքների վերամշակման ոլորտում ՓՄՁ հիմնախնդիրների գնահատման և դրանց լուծման ուղիների առաջադրման համար:

1.3. 33 գյուղատնտեսական հումքի վերամշակման ոլորտի փոքր և միջին ձեռնարկատիրական առանձնահատկությունները

Հայաստանի ագրովերամշակող արդյունաբերությունը դեռևս խորհրդային շրջանից սկսած համարվում է երկրի տնտեսության կարևորագույն և բարձր արդյունավետությամբ աշխատող ճյուղերից մեկը, որը կարևորվում է նաև գյուղական բնակչության զբաղվածության ու եկամուտների ապահովման առումով և նպաստում է պարենային, տնտեսական անվտանգության և ագրոպարենային շուկայի ձևավորմանը, ինչպես նաև ապահովում է ազգաբնակչությանն անվտանգ, որակյալ մթերքների երաշխավորված ու կայուն մատակարարումը:

Տնտեսական բարեփոխումների սկզբին հաջորդող՝ ագրարային բարեփոխումների առաջին փուլում Հայաստանը հայտնվել էր տնտեսական շրջափակման մեջ, և ագրովերամշակող արդյունաբերության կազմակերպությունները հիմնականում դադարեցրել էին իրենց գործունեությունը:

Սկսած 1998 թվականից, մասնավոր հատվածի լրացուցիչ ներդրումների և միջազգային կազմակերպությունների

⁴³ 33 կառավարության 2015 թվականի մարտի 5-ի «Աջակցություն փոքր և միջին ձեռնարկատիրական սուբյեկտներին» 2015թ. ծրագիրը և ծրագրի իրականացման միջոցառումների ժամանակացույցը հաստատելու մասին» N 217-Ն որոշում

աջակցությամբ, զգալիորեն բարելավվել է գյուղատնտեսական մթերք վերամշակող արդյունաբերության վիճակը:

Ներկայումս հանրապետության գյուղատնտեսական մթերք վերամշակող արդյունաբերության ոլորտում գործող կազմակերպություններն աստիճանաբար հարմարվում են շուկայական տնտեսության պայմաններին: Նշված ձեռնարկություններն իրենց առջև խնդիր են դրել բարձրացնել աշխատանքի արդյունավետությունն ու թողարկվող արտադրանքի մրցունակությունը և դիվերսիֆիկացնել արտադրությունը: Որոշ զարգացող ընկերություններ հաջողությամբ մրցում են ինչպես ներքին և ԱՊՀ անդամ երկրների, այնպես էլ միջազգային պարենային շուկաներում և ներդրումներ են կատարում արտադրության հետագա զարգացման համար:

Վերամշակման համակարգի գործունեության ակտիվացումը և արտահանման ծավալների աստիճանական ավելացումն որոշակիորեն նպաստել է գյուղատնտեսական արտադրանքի իրացման հիմնախնդրի մեղմմանը և գյուղացիական տնտեսությունների ապրանքայնության մակարդակի բարձրացմանը:

Ներկայումս Հայաստանի Հանրապետությունում գործում է շուրջ 2000 սննդամթերքի արտադրության ձեռնարկություն:

ՀՀ արդյունաբերության, այդ թվում գյուղատնտեսական մթերքների վերամշակող արդյունաբերության արտադրանքի ծավալները ներկայացված է 1.3.1 աղյուսակում:

Ներկայացված տվյալներից ակնհայտ է, որ գյուղատնտեսական մթերքների վերամշակող արդյունաբերության արտադրանքի արժեքը, ընթացիկ գներով, ունեցել է աճի միտում, իսկ նրա տնտեսարար կշիռը ամբողջ արդյունաբերության մեջ, բացառությամբ 2012 թվականի, նույնպես ունեցել է աճի միտում, այն 2014թ. տվյալներով կազմել է 38.4 %, 2010թ. 33.7 %-ի դիմաց: Գյուղատնտեսական մթերքների վերամշակող արդյունաբերությունը մշակող արդյունաբերության մեջ դիտարկվող ժամանակահատվածում ունեցել է աճի միտում և տատանվել է 51.1-ից 58.6 %-ի սահմաններում: Գյուղատնտեսական մթերքների վերամշակող արդյունաբերության մեջ մեծ տնտեսարար

կշիռ է կազմում սննդամթերքի արտադրությանը, որի կարևորագույն բաղադրիչն է կազմում կաթի վերամշակող արդյունաբերությանը:

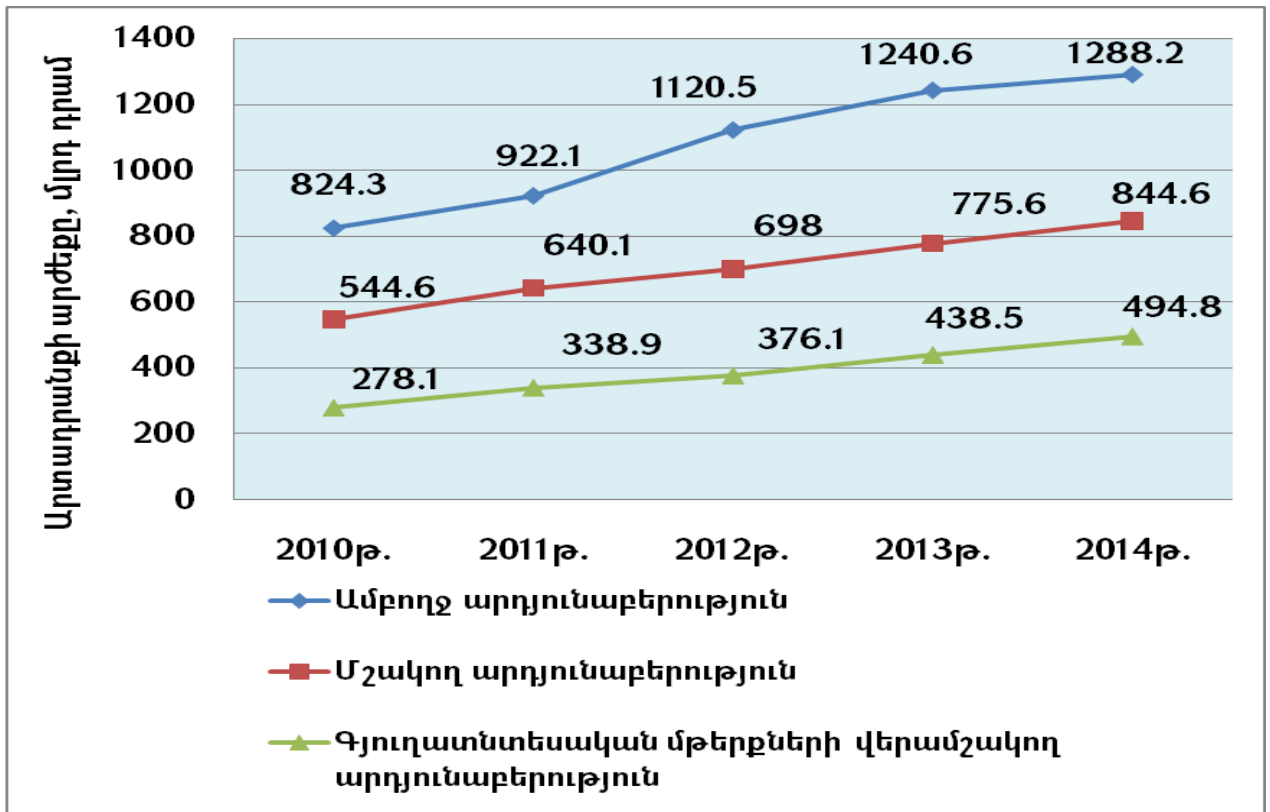
Աղյուսակ 1.3.1

ՀՀ-ում արդյունաբերության, այդ թվում մշակող և վերամշակող արդյունաբերության 2010-2014թթ. արտադրության ծավալների փոփոխությունը ընթացիկ գներով⁴⁴

Ցուցանիշները	Չափմիավորը	2010թ.	2011թ.	2012թ.	2013թ.	2014թ.
1	2	3	4	5	6	7
Ամբողջ արդյունաբերություն	մլրդ դրամ	824.3	922.1	1120.5	1240.6	1288.2
այդ թվում՝						
մշակող արդյունաբերության	մլրդ դրամ	544.6	640.1	698.0	775.6	844.6
որից՝						
սննդամթերքի արտադրություն	մլրդ դրամ	188.4	238.7	249.9	274.5	306.1
խմիչքների արտադրություն	մլրդ դրամ	69.8	84.0	100.8	125.7	123.3
ծխախոտային արտադրատեսակների արտադրություն	մլրդ դրամ	19.9	16.2	25.4	38.3	65.4
Գյուղատնտեսական մթերքների վերամշակող արդյունաբերություն	մլրդ դրամ	278.1	338.9	376.1	438.5	494.8
Գյուղատնտեսական մթերքների վերամշակող արդյունաբերության տեսակարար կշիռը ամբողջ արդյունաբերության մեջ	%	33.7	36.8	33.6	35.3	38.4
Գյուղատնտեսական մթերքների վերամշակող արդյունաբերության տեսակարար կշիռը մշակող արդյունաբերության մեջ	%	51.1	52.9	53.9	56.5	58.6

⁴⁴ ՀՀ սոցիալ-տնտեսական վիճակը 2010; 2011; 2012; 2013 և 2014թթ. հոնվարդեկ տեմբերին: Տեղեկատվական ամսական զեկուլյոց: ՀՀ ԱՎԾ, Երևան 2011; 2012; 2013; 2014 և 2015թթ. Էջ 10-18

Ամբողջ արդյունաբերության, մշակող արդյունաբերության և գյուղատնտեսական մթերքների վերամշակող արդյունաբերության արտադրանքի արժեքի փոփոխությունը ընթացիկ գներով ներկայացված է նաև 2-րդ գծապատկերում:



Գծապատկեր 2: Ամբողջ արդյունաբերության, մշակող արդյունաբերության և գյուղատնտեսական մթերքների վերամշակող արդյունաբերության արտադրանքի արժեքի փոփոխությունը ընթացիկ գներով

Գծապատկերում ներկայացված տվյալներից երևում է, որ դիտարկված ժամանակահատվածում ամբողջ արդյունաբերական արտադրանքն արժեքային արտահյտությունը, գնահատված ընթացիկ գներով, ավելացել է 56.3 %-ով, մշակող արդյունաբերությունը 55.1 %-ով, իսկ գյուղատնտեսական մթերքների վերամշակող արդյունաբերությունը՝ 77.9 %-ով, որը վկայում է վերջինիս առաջանցիկ աճի մասին:

Գյուղատնտեսական մթերքների վերամշակող արդյունաբերության և գյուղատնտեսության ոլորտի ՓՄՁ-ների

տեղի գնահատման նպատակով դիտարկել ենք վերջին տարիներին այդ սուբյեկտների թվաքանակի փոփոխությունը ըստ դիտարկվող ոլորտների և գերփոքր, փոքր ու միջին սուբյեկտների: Վերջինիս տվյալները ամփոփված է 1.3.1 աղյուսակում:

ՀՀ-ում ՓՄՁ սուբյեկտների թվաքանակը ըստ տնտեսության ոլորտների 2010; 2012 և 2014թթ.^{45, 46}

Ցուցանիշները	2010թ.				2012թ.				2014թ.			
	ՓՄՁ	Գ	Փ**	Մ***	ՓՄՁ	Գ	Փ	Մ	ՓՄՁ	Գ	Փ	Մ
ՓՄՁ սուբյեկտների քանակը	59267	54819	3603	845	73925	69096	3928	901	74365	68117	5109	1139
այդ թվում՝												
գյուղատնտեսության, անտառային տնտեսություն և ձկնորսության	435	357	55	23	551	467	60	24	475	377	72	26
Մշակող արդյունաբերության	5033	4384	521	128	6061	5390	527	144	6491	5629	678	184
որից՝												
ոչ պարենային	3066	2659	325	82	3701	327	336	91	3936	3397	427	112
պարենային	2013	1767	199	47	2417	2168	195	54	2605	2272	260	73
գյուղատնտեսության, անտառային տնտեսություն և ձկնորսության ճյուղի ՓՄՁ-ների տեսակարար կշիռը ընդհանուր ՓՄՁ թվաքանակում, %	0.73	0.65	1.53	2.72	0.75	0.68	1.53	2.66	0.65	0.55	1.41	2.28
մշակող արդյունաբերության ոլորտի ՓՄՁ-ների տեսակարար կշիռը ընդհանուր ՓՄՁ թվաքանակում, %	8.49	8.00	14.46	15.15	8.20	7.80	13.42	15.98	8.73	8.26	13.27	16.15
ոչ պարենային ոլորտի ՓՄՁ-ների տեսակարար կշիռը ընդհանուր ՓՄՁ թվաքանակում	5.17	4.85	9.02	9.70	5.01	0.47	8.55	10.10	5.29	4.99	8.36	9.83
պարենային ոլորտի ՓՄՁ-ների տեսակարար կշիռը ընդհանուր ՓՄՁ թվաքանակում	3.40	3.22	5.52	5.56	3.27	3.14	4.96	5.99	3.50	3.33	5.09	6.41
պարենային ոլորտի ՓՄՁ-ների տեսակարար կշիռը մշակող արդյունաբերության ՓՄՁ թվաքանակում	40.00	40.31	38.20	36.72	39.88	40.22	37.00	37.50	40.13	40.36	38.35	39.67

⁴⁵ Հաշվետվություն և Փոքր և միջին ձեռնարկատիրությունը բնութագրող հիմնական ցուցանիշները Հայաստանում 2010-2012թթ. էջ 5-7

⁴⁶ ՀՀ կառավարության 2015թ. հոկտեմբերի 1-ի «Փոքր և միջին ձեռնարկատիրության զարգացման 2016-2018թթ. ռազմավարությանը հավանություն տալու մասին» N44 արձանագրային որոշում

*գերփոքր, **փոքր ***միջին ձեռնարկատիրու թյան սուբյեկտներ

Ներկայացված տվյալներից երևում է, որ դիտարկված ժամանակահատվածում ՓՄՁ սուբյեկտների թվաքանակն ավելացել է 25.5 %-ով և 2014թ. տվյալներով կազմել է 74365 միավոր: Հատկապես մեծ աճ է գրանցվել փոքր ձեռնարկատիրության սուբյեկտների թվաքանակում, դրանց աճը եղել է 41.8 % և 2014թ. կազմել 5109 միավոր: Գյուղատնտեսության, անտառային տնտեսության և ձկնորսության ոլորտի ՓՄՁ-ների թվաքանակի աճը կազմել է 11.5 %, այստեղ նույնպես հարաբերականորեն ավելի մեծ աճ է գրանցվել փոքր ձեռնարկատիրության սուբյեկտների թվաքանակում, դրանց աճը կազմել է 30.9 % և 2014թ. գրանցվել 72 միավոր: Մշակող արդյունաբերության ՓՄՁ սուբյեկտների թվաքանակը վերջին 5 տարիների ավելացել է 29.4 %-ով և կազմել 6491 միավոր, ընդ որում հարաբերականորեն առավել մեծ աճ է ապահովվել միջին սուբյեկտների թվաքանակում, որը կազմել է 43.7 %: Ինչ վերաբերում է գյուղատնտեսական մթերքների վերամշակող արդյունաբերության ՓՄՁ սուբյեկտներին ապա դրանց թվաքանակի աճը 2010-2014թթ. կազմել է 29.4 %, ընդ որում այստեղ նույնպես հարաբերականորեն առավել մեծ աճ է ապահովվել միջին սուբյեկտների մոտ` 55.3 % և կազմել 73 միավոր: Գյուղատնտեսական մթերքների վերամշակող ոլորտի ՓՄՁ-ների տեսակարար կշիռը ընդհանուր ՓՄՁ-ների մեջ դիտարկված ժամանակահատվածում տատանվել է 3.4-3.5 %-ի սահմաններում, իսկ մշակող արդյունաբերության ՓՄՁ սուբյեկտների մեջ գյուղատնտեսական մթերքների վերամշակող արդյունաբերության մասնաբաժինը տատանվել է 40.0-40.13 %-ի սահմաններում: Դիտարկվող ժամանակահատվածում հատկապես ավելացել է գյուղատնտեսական մթերքներ վերամշակող միջին սուբյեկտների տեսակարար կշիռը:

Հանրապետության ՓՄՁ-ների մեջ գյուղմթերքների վերամշակող ոլորտի տեղի գնահատման համար դիտարկել ենք նաև այլ ցուցանիշներ: Մասնավորապես ներկայացվել է գյուղատնտեսության, անտառային տնտեսության և ձկնորսության, մշակող արդյունաբերության մեջ պարենային և պարենային ոլորտի ՓՄՁ-ների աշխատողների թիվը, շրջանառությունը, մոնիթինգ հարկերի գումարը 2014 թ. համար: Տվյալները ամփոփված է 1.3.3 աղյուսակում:

**Ըստ տնտեսության ոլորտների ՀՀ-ում ՓՄՁ սուբյեկտների աշխատողների թիվը,
չրջանառությունը և մուծված հարկերի գումարը 2014թ. տվյալներով⁴⁷**

Ցուցանիշները	Աշխատողների թիվը, մարդ				Շրջանառությունը, մլն դրամ				Մուծված հարկերը, մլն դրամ			
	ՓՄՁ	Գ	Փ	Մ	ՓՄՁ	Գ	Փ	Մ	ՓՄՁ	Գ	Փ	Մ
Գյուղատնտեսության, անտառային տնտեսության և ձկնորսության	7512	1090	1657	4765	20443	1208	5261	13975	2743	382	596	1765
Մշակող արդյունաբերության ոլորտի	50712	15654	15478	19580	200354	43248	69340	87766	27418	5537	8807	13074
Ներքին												
Ներքին	29984	9038	9452	11494	128948	26842	44428	57678	18027	3655	6107	8265
Արտասահման	21076	6714	6210	8152	72328	16882	25285	30161	9496	1930	2757	4809
Ընդամենը ՓՄՁ-ներ	370269	137268	113100	119901	1565934	417251	524548	624135	237710	57961	87239	92510
Գյուղատնտեսության, անտառային տնտեսության և ձկնորսության ճյուղի ՓՄՁ-ների տեսակարար կշիռը ընդհանուր ՓՄՁ-ների նկատմամբ, %	2.03	0.79	1.47	3.97	1.31	0.29	1.00	2.24	1.15	0.66	0.68	1.91
Մշակող արդյունաբերության ոլորտի ՓՄՁ-ների տեսակարար կշիռը ընդհանուր ՓՄՁ-ների նկատմամբ, %	13.70	11.40	13.69	16.33	12.79	10.36	13.22	14.06	11.53	9.55	10.10	14.13
Ներքին ՓՄՁ-ների տեսակարար կշիռը ընդհանուր ՓՄՁ-ների նկատմամբ, %	8.10	6.58	8.36	9.59	8.23	6.43	8.47	9.24	7.58	6.31	7.00	8.93
Արտասահման ՓՄՁ-ների տեսակարար կշիռը ընդհանուր ՓՄՁ-ների նկատմամբ, %	5.69	4.89	5.49	6.80	4.62	4.05	4.82	4.83	3.99	3.33	3.16	5.20
Արտասահման ՓՄՁ-ների տեսակարար կշիռը մշակող արդյունաբերության ՓՄՁ-ների նկատմամբ, %	41.56	42.89	40.12	41.63	36.10	39.04	36.47	34.37	34.63	34.86	31.30	36.78

⁴⁷Հիմք է ընդունվել <http://www.mineconomy.am> տվյալները

*գերփոքր, **փոքր ***միջին ձեռնարկատիրու թյան սուբյեկտներ

Աղյուսակում ներկայացված տվյալներից երևում է, որ պարենային՝ գյուղատնտեսական մթերքների վերամշակող ոլորտի ՓՄՁ-ների աշխատողների թիվը կազմել է 21076 մարդ, որ մեջ առավել մեծ տեսակարար կշիռ ունեն գերփոքր ձեռնարկատիրության սուբյեկտները (37.1 %): Աշխատողների թիվը կազմում է հանրապետության ՓՄՁ-ների աշխատողների թվի 5.69 %-ը, իսկ մշակող արդյունաբերության ՓՄՁ սուբյեկտների 41.46 %-ը: Այսինքն մշակող արդյունաբերության մեջ աշխատողների շրջվը ունի մեծ տեսակարար կշիռ: Պարենային ոլորտի ՓՄՁ-ների շրջանառությունը կազմել է 72328 մլն դրամ: Շրջանառության մեջ համեմատաբար մեծ մասնաբաժին (41.70 %) ունեն միջին սուբյեկտները: Պարենային ոլորտի ՓՄՁ-ների շրջանառության ծավալը կազմում է հանրապետության ՓՄՁ-ների ընդհանուր շրջանառության 4.62 %-ը, իսկ մշակող արդյունաբերության շրջանառության 36.10 %-ը, ընդ որում առավել մեծ մասնաբաժին (39.04 %) ունեն գերփոքր սուբյեկտները: Ինչ վերաբերվում է մուծված հարկերին, ապա գյուղատնտեսական մթերքների վերամշակող՝ պարենային ոլորտ ՓՄՁ-ների կողմից մուծված հարկերը կազմել են 9496 մլն դրամ, որը կազմում հանրապետության ընդհանուր ՓՄՁ-ների կողմից մուծված հարկերի 3.99, իսկ մշակող արդյունաբերության 34.63 %-ը:

2014 թվականի համար ներկայացված տվյալներից ակնհայտ է գյուղատնտեսական մթերքների վերամշակող ոլորտի ՓՄՁ-ների դերը հանրապետության ՓՄՁ-ների մեջ, մասնավորապես՝ զբաղվածության ապահովման, շրջանառության և հարկերի վճարման գործընթացում:

Ներկայումս գյուղատնտեսական մթերքների վերամշակող արդյունաբերության ոլորտի ՓՄՁ-ների ըստ ենթաճյուղերի հաշվառում չի իրականացվում, հետևաբար դրանց թվաքանակի և գործունեությունը բնորոշող տվյալները հրապարակված չեն: Գյուղատնտեսական մթերքների վերամշակող ոլորտի, ըստ ենթաճյուղերի, թվաքանակի և չափերի վերաբերյալ պատկերացումներ ունենալու նպատակով, կատարված ուսումնասիրությունների արդյունքները ներկայացվում են ստորև, որի համար օգտագործվել է 33 գյուղատնտեսության

Նախարարության տվյալները, այնպես էլ սեփական դիտարկումների արդյունքները (աղյուսակ 1.3.4):

ՀՀ գյուղատնտեսական մթերքների վերամշակող արդյունաբերության ըստ ենթաճյուղերի կազմակերպությունների բնութագիրը⁴⁸

Ենթաճյուղը	Կազմակերպությունների թիվ	Առանձին ենթաճյուղերը բնութագրող 2015 թվականի տվյալներ
1	2	3
Պուլիզացիայի վերամշակում	35	35 ձեռնարկություններից 8-ը համեմատաբար խոշոր է («Արտաշատի պահածոների գործարան», «Էջմիածնի պահածոների գործարան» ՓԲԸ-ներ, «Արարատ սննդի կոմբինատ», «Բորոդինո» հայկական պահածոների գործարան ՍՊԸ-ներ, «Եվրոթերմ», «ՄԱՊ», «Երևանի գարեջուր», «Թամարա ֆրութ» ՓԲԸ-ներ): Ընդհանուր արտադրական հզորությունները կազմում են տարեկան շուրջ 250 հազար տոննա պտղի և բանջարեղենի վերամշակում: Արդյունաբերա-արտադրական անձնակազմի միջին ցուցակային թիվը կազմում է շուրջ 1350 մարդ:
Խաղողի վերամշակում	50	50 ձեռնարկություններից 12-ը համեմատաբար խոշոր («Երևանի կոնյակի գործարան», «Արտաշատ վինկոն» ՓԲԸ-ներ, «Երևանի Արարատ կոնյակի, գինու, օղու կոմբինատ» ՓԲԸ, «Պռոշյանի կոնյակի գործարան», «Արարատի գինու գործարան», «Ավշարի գինու գործարան», «Շահումյան վին», «Գինու կոնյակի տուն «Շահնագարյան», «Ա.Կ.2.» «Սամկոն», «Արմենիա վայն գործարան», «Հայասի Գրուպ» ՍՊԸ-ներ): Ընդհանուր արտադրական հզորությունները կազմում են տարեկան շուրջ 265 հազար տոննա խաղողի վերամշակում: Արդյունաբերա-արտադրական անձնակազմի միջին ցուցակային թիվը կազմում է շուրջ 2200 մարդ:
Չորացրած մթերքի և համեմունքների արտադրություն	350	Շուրջ 350 ֆիզիկական և իրավաբանական անձիք, որոնցից 6-ը` միջին («Զիր», «Ավելիաց», «Գյուղի տատիկ» ՍՊԸ-ներ, «Արմեն Մանուկյան», «Համիկ Միրզոյան» ԱԶ-ներ, «Կայք Գրուպ» ՓԲԸ), իսկ մյուսները` գերփոքր: Ընդհանուր արտադրական հզորությունները կազմում են տարեկան շուրջ 15.0 հազար տոննա պտղի և բանջարեղենի վերամշակում: Արդյունաբերա-արտադրական անձնակազմի միջին ցուցակային թիվը կազմում է շուրջ 880 մարդ:

⁴⁸ Հիմք է ընդունվել սեփական դիտարկումները և <http://www.minagro.am> տվյալները

աղյուցակ 1.3.4-ի շարունակությունը

1	2	3
Կաթի վերամշակում	70	Շուրջ 70 ձեռնարկություն, որոնցից 12-ը՝ համեմատաբար խոշոր («Աշտարակ կաթ» ՓԲԸ, «Բոնիլատ», «Դուստր Մարիաննա», «Մուլտի ագրո» գիտա-արտադրական կենտրոն», «Արգնի կաթ», «Թամար և Անի», «Բիոկաթ», «Զանախ», «Դուստր Մելանիա», «Իգիթ» ՍՊԸ-ներ, «Արաքս-2» ԱԿ և այլն): Ընդհանուր արտադրական հզորությունները կազմում են տարեկան շուրջ 490 հազար տոննա կաթի վերամշակում: Արդյունաբերա-արտադրական անձնակազմի միջին ցուցակային թիվը կազմում է շուրջ 1720 մարդ:
Մսի վերամշակում	68	68 ձեռնարկություն, որոնցից 15-ը՝ համեմատաբար խոշոր («Նատալի ֆարմ», «Բեկոն արոդուկտ», «Բարի Սամարացի», «Նատֆուդ», «Ա. Բիլյան», «Աթենք», «ԱՌ Դելիկատես», «Մուշ» ՍՊԸ-ներ, «Արարատ» ԱԿ): Ընդհանուր արտադրական հզորությունները կազմում են տարեկան շուրջ 50 հազար տոննա մսի վերամշակում: Արդյունաբերա-արտադրական անձնակազմի միջին ցուցակային թիվը կազմում է շուրջ 2177 մարդ:
Ալյուրացային արտադրություն	60	Շուրջ 60 ձեռնարկություն, որոնցից 12-ը՝ խոշոր («Ալեքս Գրիգ», «Մանանա Գրեյն», «Մանչո Գրուպ», «Թալգրիգ», «Գրանդ Քենդի» ՅԶ, «Ատ Գրեյն» ՍՊԸ-ներ, «ՎՏ Թրեյդ» ՓԲԸ և այլն) և միջին, մյուսները՝ փոքր: Ընդհանուր արտադրական հզորությունները կազմում են տարեկան շուրջ 400 հազար տոննա պլյուրի արտադրություն: Արդյունաբերա-արտադրական անձնակազմի միջին ցուցակային թիվը կազմում է շուրջ 1500 մարդ:
Հացաթխման արտադրություն	500	Ավելի քան 500 ձեռնարկություն, որոնցից 25-ը՝ միջին («4-րդ հացի գործարան», «Սևանի հացի գործարան» ՓԲԸ-ներ, «Անահիտ», «Դավիթ 84», «Խարիսխ», «Հացագործ Անդրանիկ» ՍՊԸ-ներ և այլն), իսկ մյուսները՝ փոքր: Ընդհանուր արտադրական հզորությունները կազմում են տարեկան շուրջ 500 հազար տոննա հացի արտադրություն: Արդյունաբերա-արտադրական անձնակազմի միջին ցուցակային թիվը կազմում է շուրջ 4328 մարդ:
Հրուշակեղենի և մակարոնեղենի արտադրություն	135	Շուրջ 135 ձեռնարկություն, որոնցից 12-ը՝ միջին («Գրանդ Քենդի» հայկանադական ՅԶ, «Ա. Ավետյանի ԱՍԱ», «Մանչո Գրուպ», «Դարոյինք», «ԷյԷյԷֆՓիՍի» ՅԱ ՅԶ, «Շանթ պլյուս», «Արմավիթ» ՍՊԸ-ներ և այլն), մյուսները՝ փոքր և գերփոքր: Ընդհանուր արտադրական հզորությունները կազմում են տարեկան շուրջ 40 հազար տոննա հրուշակեղենի և մակարոնեղենի արտադրություն: Արդյունաբերա-

		արտադրական անձնակազմի միջին ցուցակային թիվը կազմում է շուրջ 4200 մարդ:
--	--	--

աղյուսակ 1.3.4-ի շարունակությունը

1	2	3
Հանքային ու խմելու ջրերի և ոչ ալկոհոլային ըմպելիքների արտադրություն	50	Շուրջ 50 ձեռնարկություն, որոնցից 12-ը՝ միջին («Ջերմուկ գրուպ», «ՌՌՌ» հանքային ջրերի գործարան», «Ջերմուկ մայր գործարան», «Կոկա-կոլա հելլենիկ բոթլինգ քամփնի Արմենիա» ՓԲԸ-ներ, «Ջերմուկ ինթերնեյշնլ պեպսի կոլա բոթլեր» ՍՊԸ և այլ), մյուսները՝ փոքր և գերփոքր: Ընդհանուր արտադրական հզորությունները կազմում են տարեկան շուրջ 300000 հազար լիտր հանքային ու խմելու ջրերի և ոչ ալկոհոլային ըմպելիքների շաղկում: Արդյունաբերա-արտադրական անձնակազմի միջին ցուցակային թիվը կազմում է շուրջ 1700 մարդ:
Գարեջրի արտադրություն	7	7 ձեռնարկություն, որոնցից 3-ը՝ համեմատաբար խոշոր («Երևանի գարեջուր» ՓԲԸ, «Գյումրի գարեջուր», «Կոտայք» գարեջրի գործարան» ՍՊԸ-ներ): Ընդհանուր արտադրական հզորությունները կազմում են տարեկան շուրջ 150000 հազար լիտր գարեջրի արտադրություն: Արդյունաբերա-արտադրական անձնակազմի միջին ցուցակային թիվը կազմում է շուրջ 930 մարդ:
Սուրճի և թեյի մշակում և փաթեթավորում	30	Շուրջ 30 ձեռնարկություն, որոնցից 5-ը՝ միջին («Ռոյալ Արմենիա» ՉՁ, «Ռաֆֆայել Քոնթինի Թեյդինգ Քամփնի» ՉՁ, «Ալեքս Գրիգ», «Բիո ունիվերսալ», «ՅԱՄ թեյ» ՍՊԸ-ներ), մյուսները՝ փոքր: Ընդհանուր արտադրական հզորությունները կազմում են տարեկան շուրջ 25 հազար տոննա սուրճի և թեյի մշակում և փաթեթավորում: Արդյունաբերա-արտադրական անձնակազմի միջին ցուցակային թիվը կազմում է շուրջ 359 մարդ:
Բուսական յուղի (ձեթի) արտադրություն	3	3 ձեռնարկություն, որոնցից 1-ը՝ միջին («Շող բուսական յուղի կոմբինատ» ՍՊԸ), մյուսները՝ փոքր: Ընդհանուր արտադրական հզորությունները կազմում են տարեկան շուրջ 5 հազար տոննա բուսական յուղի արտադրություն: Արդյունաբերա-արտադրական անձնակազմի միջին ցուցակային թիվը կազմում է շուրջ 70 մարդ:
Շաքարի արտադրություն	2	2 ձեռնարկություն, որոնցից 1-ը՝ խոշոր («Լուսաստղ-Շուգր» ՍՊԸ), մյուսը՝ միջին: Ընդհանուր արտադրական հզորությունները կազմում են տարեկան շուրջ 250 հազար տոննա շաքարի արտադրություն: Արդյունաբերա-արտադրական անձնակազմի միջին ցուցակային թիվը կազմում է շուրջ 220 մարդ:

Աղի արդյունահանում (կոմբինատ)	2	2 խոշոր ձեռնարկություն: Արտադրական հզորությունը կազմում է տարեկան շուրջ 100 հազար տոննա աղի արտադրություն: Արդյունաբերա-արտադրական անձնակազմի միջին ցուցակային թիվը կազմում է շուրջ 314 մարդ:
Ընդամենը	1362	ՓՄՁ սուբյեկտների թիվը 1298

Գյուղատնտեսական մթերքների վերամշակման ոլորտի դիտարկված կազմակերպությունների բացարձակ գերակշռող մասը հանդիսանում է ՓՄՁ սուբյեկտներ, այն կազմել է դիտարկված կազմակերպությունների 95.3 %-ը: Նշված տվյալները վկայում են գյուղատնտեսական մթերքների վերամշակող արդյունաբերությունում ՓՄՁ-ների դերի մասին: Դիտարկված կազմակերպությունների մեջ կաթ վերամշակող կազմակերպությունների տեսակարար կշիռը փոքր է՝ 5.1 %, սակայն այն կարևոր նշանակություն ունի հանրապետության կաթնային անասնապահության զարգացման, ինչպես նաև բնակչության կաթնամթերքի տարբեր տեսակներով մատակարարման և արդյունաբերում պարենային անվտանգության ապահովման գործընթացում:

Հաշվի առնելով այն հանգամանքը, որ առանձին վերամշակող ՓՄՁ-ների համար արտադրության առանձին տեսակների ծավալային ցուցանիշները հասանելի չեն (չեն հրապարակվում) և հաշվի առնելով այն հանգամանքը, որ համաձայն դիտարկումների գյուղատնտեսական մթերքների վերամշակող արդյունաբերության կազմակերպությունների բացարձակ գերակշռող մասը ՓՄՁ սուբյեկտներն են, հետևաբար դրանց արտադրության առանձին տեսակների ծավալներ փոփոխության մասին պատկերացում ունենալու համար դիտարկել ենք ամբողջ վերամշակող արդյունաբերության տվյալները և դրանց փոփոխությունը: Դիտարկվել է վերամշակող արդյունաբերության արտադրատեսակների հնարավորինս լայն շրջանակ և ընդգրկել ենք վերջին 5 տարիների տվյալները: Արդյունքները ներկայացված են 1.3.5 աղյուսակում:

Ներկայացված տվյալները վկայում են, որ վերամշակող արդյունաբերությունում գրանցվել են զգալի դրական տեղաշարժեր: Մասնավորապես մսի վերամշակման ծավալները 2014 թվականին գերազանցել են 2010 թվականի ծավալները 50.9 %-ով, մսամթերքի արտադրության ծավալները ավելացել են 44.6 %-ով, կաթի և կաթնամթերքինը՝ 38.3 %-ով, պահածոներինը՝ 46.0 %-ով, բնական հյութերինը՝ 80.5 %-ով, կոնյակը և օղին 15.0 %-ով:

Դիտարկվող ժամանակահատվածում որոշակիորեն կրճատվել է օղու և օղու լիկյորային արտադրանքը, որի ծավալները զիջում են

2010 թվականի ցուցանիշը 20.1 %-ով: Մեծ աճ է գրանցվել գարեջրի, ոչ ալկոհոլային խմիչքների, հանքային ջրի և շաքարավազի արտադրության ուղղությամբ:

Աղյուսակ 1.3.5

ՀՀ գյուղատնտեսական մթերքների վերամշակու միջստացվող արտադրատեսակների 2010-2014 թթ. արտադրության ծավալները⁴⁹

Արտադրատեսակները	Չափմիավորը	Արտադրություն				
		2010թ.	2011թ.	2012թ.	2013թ.	2014թ.
Միս՝ ներառյալ գյուղացիական տնտեսությունների կողմից վերամշակումը (բացառությամբ ներքին սպառումը)	տոննա	54497.3	60987.1	65895.7	72334.6	82257.1
Մսամթերք, ներառյալ երշիկեղեն	տոննա	3953.5	4488.8	4757.0	4943.8	5718.3
Պանիր	տոննա	17050.0	17525.0	17658.0	17375.4	18317.3
Կաթ և կաթնամթերք (վերահաշվարկված կաթի)՝ ներառյալ գյուղացիական տնտեսությունների կողմից վերամշակումը (բացառությամբ ներքին սպառումը)	տոննա	279400.0	315800.0	319800.0	362700.0	386500.0
Պաղպաղակ	հազ.լիտր	3312.9	3480.8	3628.6	4265.1	6345.0
Հրուշակեղեն	տոննա	11589.4	13013.2	14319.8	16543.6	18092.6
Մակարոնեղեն	տոննա	2614.8	3247.9	3563.0	4093.1	4467.6
Բուսական յուղ	տոննա	1034.3	696.5	2656.1	4650.3	3967.7
Կենդանական յուղ	տոննա	950.4	812.8	645.5	518.0	1092.5
Պահածոներ - ընդամենը	տոննա	8025.0	11772.6	9134.2	9989.6	11714.7
Այդ թվում՝ մսի	տոննա	462.0	285.3	723.7	891.6	144.9
ձկան	տոննա	50.7	0.9	54.3	90.0	347.8
Ընդամենը	տոննա	4558.7	4248.2	2951.2	2814.2	4856.3
Ընդամենը	տոննա	1823.2	4944.8	2738.9	2837.3	3409.6
մրգի	տոննա	1130.4	2293.4	2666.1	3356.0	2584.1
Բնական հյուսվածքներ - ընդամենը	հազ.լիտր	11689.5	14615.2	16741.6	19544.2	21106.2
Կոնյակ, օղի	հազ.լիտր	24535.8	24568.0	28586.6	30222.6	28231.6
այդ թվում՝ օղի և օղուլիկյորի արտադրանք	հազ.լիտր	11911.7	9187.5	10098.2	9936.8	9506.1
կոնյակ	հազ.լիտր	12624.1	15380.5	18514.1	20383.3	18725.5
Գինի և շամպայն գինի	հազ.լիտր	6430.2	6814.6	6192.5	7216.7	6765.3
այդ թվում՝ գինի	հազ.լիտր	5812.0	6191.5	5718.0	6680.3	6130.9

⁴⁹ Արդյունաբերական կազմակերպությունների մի մասնական արտադրատեսակների թողարկումը բնեղեն արտահայտությամբ 2010 հունվար-դեկտեմբերին, 2011թ. հունվար-դեկտեմբերին, 2012թ. հունվար-դեկտեմբերին, 2013թ. հունվար-դեկտեմբերին, 2014թ. հունվար-դեկտեմբերին: ՀՀ ԱՎՃ: Երևան 2011, 2012, 2013 և 2014թթ., էջ 6-7

շամայայն գինի	հազ.լիտր	618.2	623.1	478.8	536.4	634.4
Գարեջուր	հազ.լիտր	15352.7	14744.3	13668.2	19847.8	23716.5
Ոչ ալկոհոլային խմիչքներ	հազ.լիտր	38232.1	45756.0	45320.8	63400.0	79972.6
Հանքային ջուր	հազ.լիտր	30000.0	29232.8	32977.3	43215.3	58618.3
Շաքարավազ	տոննա	32508.4	72159.4	69267.0	69625.0	89189.0

Կատարված ուսումնասիրությունները հնարավորություն է տվել բացահայտել գյուղատնտեսական մթերքների վերամշակող արդյունաբերության, մասնավորապես այդ ոլորտի ՓՄՁ-ների որոշ առանձնահատկությունները, որոնք հիմնականում հետևյալն են՝

- գյուղատնտեսական մթերքների վերամշակող արդյունաբերության համախառն արտադրանքը ունեցել է աճի միտում, այն ընթացիկ գներով դիտարկվող ժամանակահատվածում՝ 2010-2014թթ. աճը կազմել է 77.9 %,
- գյուղատնտեսական մթերքների վերամշակող արդյունաբերության համախառն արտադրանքի տեսակարար կշիռն ընդհանուր արդյունաբերության համախառն արտադրանքի արժեքում ունեցել է աճի միտում, այն դիտարկված 5 տարիների ընթացքում տատանվել է 33.7-38.4 %-ի սահմաններում,
- մշակող արդյունաբերության մեջ նույնպես գյուղատնտեսական մթերքների վերամշակող արդյունավետության բաժնեմասն ունեցել է աճի միտում, այն տատանվել է 51.1-58.6 %-ի սահմաններում,
- գյուղատնտեսական մթերքներ վերամշակող ոլորտի ՓՄՁ-ների թիվը ունեցել է աճի միտում, այն 2014թ. կազմել է 2605 միավոր, իսկ 2010թ.՝ 2013 միավոր, աճը կազմել է 29.4 %: 2014թ. ՓՄՁ-ների մեջ գերակշռել են գերփոքր տնտեսավարող սուբյեկտները: Գերփոքր, փոքր և միջին տնտեսավարող սուբյեկտների տեսակարար կշիռը, համապատասխանաբար կազմել է՝ 87.2; 10.0 և 2.8 %,
 - ինչպես ամբողջ արդյունաբերության, այնպես էլ մշակող արդյունաբերության մեջ գյուղատնտեսական մթերքների վերամշակող արդյունաբերության ՓՄՁ-ների թիվը ունեցել է որոշակի աճի միտում, մասնավորապես՝ ընդհանուր արդյունաբերության և մշակող արդյունաբերության ՓՄՁ-ների մեջ դիտարկվող ժամանակահատվածում, համապատասխանաբար տատանվել է՝ 3.4-3.5 և 40.0-40.13 %-ի սահմաններում,

- գյ ու ղ ա տ ն տ Ե ս ա կ ան մ թ Ե ր ք ն Ե ր ի վ Ե ր ա մ շ ա կ ո ղ ար դյ ու Ն ա Բ Ե ր ու թ յ ան ս ու Բ յ Ե կ տ ն Ե ր ի ա շ խ ա ս ո ղ ն Ե ր ի թ ի վ ը վ Ե ր ջ ի ն հ ր ա պ ար ա կ վ ա ծ տ վ յ ա լ ն Ե ր ո վ` 2014թ. կ ա զ մ Ե լ Է 21076, դ ր ան ց մ Ե ջ գ Ե ր փ ո ք ր, փ ո ք ր և մ ի ջ ի ն տ ն տ Ե ս ա վ ար ո ղ ս ու Բ յ Ե կ տ ն Ե ր ու մ ա շ խ ա ս ո ղ ն Ե ր ի թ ի վ ի հ ար ա Բ Ե ր ա կ ց ու թ յ ու Ն ն Ե ր ը կ ա զ մ Ե լ Ե ն հ ա մ ա պ ա տ ա ս խ ա ն ա Բ ար` 31.8; 29.5 և 38.7 %, ա յ ս ի ն ք ն գ Ե ր ա կ շ ռ ո ղ Ե ն մ ի ջ ի ն ս ու Բ յ Ե կ տ ն Ե ր ի ա շ խ ա ս ո ղ ն Ե ր ի թ ի վ ը: Գ յ ու ղ ա տ ն տ Ե ս ա կ ան մ թ Ե ր ք ն Ե ր ի վ Ե ր ա մ շ ա կ ո ղ ար դյ ու Ն ա Բ Ե ր ու թ յ ան Փ Մ Ձ-ն Ե ր ի ա շ խ ա ս ո ղ ն Ե ր ի թ ի վ ը ը ն դ հ ա ն ու ր ար դյ ու Ն ա Բ Ե ր ու թ յ ան և մ շ ա կ ո ղ ար դյ ու Ն ա Բ Ե ր ու թ յ ան ա շ խ ա ս ո ղ ն Ե ր ի մ Ե ջ հ ա մ ա պ ա տ ա ս խ ա ն ա Բ ար կ ա զ մ Ե լ Ե ն` 5.69 և 41.56 %,
- գյ ու ղ ա տ ն տ Ե ս ա կ ան մ թ Ե ր ք ն Ե ր ի վ Ե ր ա մ շ ա կ ո ղ ո լ ո ր տ ի Փ Մ Ձ-ն Ե ր ի շ ր ջ ա ն ա ռ ու թ յ ան ծ ա վ ա լ ը կ ա զ մ Ե լ Է 72328 մ լ ն դ ր ա մ, շ ր ջ ա ն ա ռ ու թ յ ու Ն ն ը ս տ գ Ե ր փ ո ք ր, փ ո ք ր և մ ի ջ ի ն ս ու Բ յ Ե կ տ ն Ե ր ի հ ա մ ա պ ա տ ա ս խ ա ն ա Բ ար Բ ա շ խ վ Ե լ Է հ Ե տ ն յ ա լ հ ար ա Բ Ե ր ա կ ց ու թ յ ա մ Բ` 23.34; 34.96 և 41.70 %: Ա յ ս ի ն ք ն, շ ր ջ ա ն ա ռ ու թ յ ու Ն ը գ Ե ր ա կ շ ռ Ե լ Է մ ի ջ ի ն Փ Մ Ձ ս ու Բ յ Ե կ տ ն Ե ր ի մ ո տ: Գ յ ու ղ ա տ ն տ Ե ս ա կ ան մ թ Ե ր ք ն Ե ր ի վ Ե ր ա մ շ ա կ ո ղ Փ Մ Ձ-ն Ե ր ի մ ա ս ն ա Բ ա ժ ի ն ը ը ն դ հ ա ն ու ր ար դյ ու Ն ա Բ Ե ր ու թ յ ան և մ շ ա կ ո ղ ար դյ ու Ն ա Բ Ե ր ու թ յ ան շ ր ջ ա ն ա ռ ու թ յ ան մ Ե ջ կ ա զ մ Ե լ Է հ ա մ ա պ ա տ ա ս խ ա ն ա Բ ար` 4.62 և 36.1 %,
- գյ ու ղ ա տ ն տ Ե ս ա կ ան մ թ Ե ր ք ն Ե ր ի վ Ե ր ա մ շ ա կ ո ղ ո լ ո ր տ ի Փ Մ Ձ-ն Ե ր ի կ ո ղ մ ի ց մ ու ծ վ ա ծ հ ար կ Ե ր ի գ ու մ ր ը 2014թ. կ ա զ մ Ե լ Է 9796 մ լ ն դ ր ա մ (շ ր ջ ա ն ա ռ ու թ յ ան 12.9 %-ը), մ ու ծ վ ա ծ հ ար կ Ե ր ը ը ս տ գ Ե ր փ ո ք ր, փ ո ք ր և մ ի ջ ի ն ս ու Բ յ Ե կ տ ն Ե ր ի հ ա մ ա պ ա տ ա ս խ ա ն ա Բ ար Բ ա շ խ վ Ե լ Ե ն հ Ե տ ն յ ա լ հ ար ա Բ Ե ր ա կ ց ու թ յ ա մ Բ` 20.3; 29.1 և 50.6 %: Ա յ ս ի ն ք ն, շ ր ջ ա ն ա ռ ու թ յ ու Ն ը գ Ե ր ա կ շ ռ Ե լ Է մ ի ջ ի ն Փ Մ Ձ ս ու Բ յ Ե կ տ ն Ե ր ի մ ո տ: Գ յ ու ղ ա տ ն տ Ե ս ա կ ան մ թ Ե ր ք ն Ե ր ի վ Ե ր ա մ շ ա կ ո ղ Փ Մ Ձ-ն Ե ր ի մ ա ս ն ա Բ ա ժ ի ն ը ը ն դ հ ա ն ու ր ար դյ ու Ն ա Բ Ե ր ու թ յ ան և մ շ ա կ ո ղ ար դյ ու Ն ա Բ Ե ր ու թ յ ան կ ո ղ մ ի ց մ ու ծ վ ա ծ հ ար կ Ե ր ի մ Ե ջ կ ա զ մ Ե լ Է հ ա մ ա պ ա տ ա ս խ ա ն ա Բ ար` 5.2 և 36.78 %: Շ ր ջ ա ն ա ռ ու թ յ ան 4.62 %-ի դ ի մ ա ց մ ու ծ վ ա ծ հ ար կ Ե ր ը դ ր ան գ Ե ր ա զ ա ն ց Ե լ Ե ն շ ու ր ջ 0.6 տ ո կ ո ս ա յ ի ն կ Ե տ ո վ,
- հ ա ն ր ա պ Ե տ ու թ յ ան գյ ու ղ ա տ ն տ Ե ս ու թ յ ան մ թ Ե ր ք ն Ե ր ի վ Ե ր ա մ շ ա կ ո ղ Փ Մ Ձ ս ու Բ յ Ե կ տ ն Ե ր ի թ վ ա Բ ան ա կ ի մ Ե ջ գ Ե ր ա կ շ ռ ո ղ մ ա ս ու Ն ի

հացաթխման տնտեսավարող սուբյեկտները՝ շուրջ 37.0 %, այնուհետև չոր մթերքների և համեմունքների արտադրությունը՝ շուրջ 26.0 %, հրուշակեղենի և մակարոնեղենի արտադրությունը՝ 10.0 %: Կաթի վերամշակման սուբյեկտներին ավելի քան 5.0 %,

- գյուղատնտեսական մթերքների վերամշակող ոլորտի ՓՄՁ-ներում 2010-2014թթ. արտադրության ծավալների ավելացման առումով գրանցվել են զգալի դրական տեղաշարժեր: Մասնավորապես ավելացել է մսի վերամշակման, մսամթերքի արտադրության, կաթի և կաթնամթերքի, պահածոների, բնական հյութերի, կոնյակի արտադրության ծավալները: Դիտարկվող ժամանակահատվածում որոշակիորեն կրճատվել է օղու և օղու լիկյորային արտադրանքի ծավալները: Մեծ աճ է գրանցվել գարեջրի, ոչ ալկոհոլային խմիչքների, հանքային ջրիի արտադրության ուղղությամբ:

Այսպիսով, մի շարք ցուցանիշների դիտարկումների և վերլուծության արդյունքում փորձ է արվել գնահատել գյուղատնտեսական մթերքների վերամշակող արդյունաբերության ոլորտի ՓՄՁ-ների առանձնահատկությունները, որը հիմք կարող է հանդիսանալ կաթի վերամշակման ոլորտի ՓՄՁ-ների գործունեության և ձևավորված հարաբերությունների ուսումնասիրման, ինչպես նաև այդ բնագավառում ծառայած հիմնախնդիրների բացահայտման և դրանց լուծման առաջարկությունների ներկայացման համար:

ԳԼՈՒԽ 2: ՓՈՔՐ ԵՎ ՄԻՋԻՆ ՁԵՌՆԱՐԿԱՏԻՐՈՒԹՅԱՆ ՄԻՋԱԶԳԱՅԻՆ ՓՈՐՁՆ ՈՒ ՀՀ ԿԱԹԻ ՎԵՐԱՄՇԱԿՄԱՆ ՓՈՔՐ ԵՎ ՄԻՋԻՆ ՁԵՌՆԱՐԿԱՏԻՐՈՒԹՅԱՆ ՈԼՈՐՏՈՒՄ ՍՏԵՂԵՎԱԾ ՎԻՃԱԿՆ ՈՒ ՉԱՐԳԱՑՄԱՆ ՀԻՄՆԱԿԱՆԻՐՆԵՐԸ

2.1. Փոքր և միջին ձեռնարկատիրությունը գարգացման միջազգային փորձը

Փոքր և միջին ձեռնարկատիրությունն արտասահմանյան երկրներում ավելի արագ է զարգանում քան հետխորհրդային՝ շուկայական հարաբերություններին անցումային երկրներում: Արտասահմանյան երկրներում տնտեսական հարաբերություններում ՓՄՁ-ներին մեծ նշանակություն են տրվում: Ներկայումս այդ երկրներում ՓՄՁ-ները իրենցից ներկայացնում են միջին դաս, որը ծառայում է որպես տնտեսության կայուն զարգացման հիմք:

Ներկայիս դրությամբ առավել զարգացած արտասահմանյան երկրներում ՓՄՁ-ները կազմում են ամբողջ ձեռնարկությունների 70-90 %-ը, օրինակ ԱՄՆ-ում ՓՄՁ ոլորտում աշխատում են երկրի աշխատունակ բնակչության 53 %-ը, ճապոնիայում՝ 71.7%-ը, իսկ Եվրոպական միության երկրներում փոքր ձեռնարկություններում ընդգրկված են աշխատող բնակչության շուրջ կեսը: Եվրոպական միությանն անդամ երկրներում միջին ձեռնարկությունները կազմում են ընդհանուր ձեռնարկությունների թվի ընդամենը 1 %-ը, սակայն, այդ դեպքում ապահովում են ձեռնարկությունների ընդհանուր շրջանառության 20.0 %-ը և բնակչության ընդհանուր զբաղվածության 17.0 %-ը⁵⁰:

⁵⁰ <http://www.moluch.ru/archive/39/4640/>

Փոքր և միջին ձեռնարկատիրությունն իր կազմակերպման, մեկնարկի և զարգացման փուլերում անընդհատ հանդիպում է խոչընդոտների, որոնց ինքնուրույն հաղթահարելը բավական բարդ է: Այդ նպատակին են ծառայում ՓՄՁ աջակցման ծրագրերը: Ուստի այն երկիրը կունենա հաջողություն գործարարության բնագավառում, որտեղ նպաստավոր միջավայր է ստեղծված ՓՄՁ աջակցման տարբեր ծրագրերի իրականացման համար⁵¹:

Նպատակահարմար ենք համարել դիտարկել ՓՄՁ զարգացման և աջակցության փորձը ըստ տարբեր երկրների:

Եվրոպական երկրներում ՓՄՁ զարգացման երկար տարիների փորձը ցույց է տվել, որ տնտեսական հարաբերություններում այդ սուբյեկտները խաղում են հսկայական դեր, որը հանգեցնում է մրցակցության խթանման, նպաստում են խոշոր ընկերություններին ներդնելու նոր տեխնոլոգիաներ, բարձրացնել արտադրության արդյունավետությունը, քանի որ Եվրոպական միության տնտեսության արդյունավետությունը ուղղակիորեն կախված է ՓՄՁ-ների հաջող գործունեությունից: Յետևաբար, Եվրամիության շրջանակներում ՓՄՁ-ներին աջակցության քաղաքականության գլխավոր նպատակը կայանում է պետության և բիզնեսի շահերի հավասարակշռության հաստատումը՝ ապահովելով օպտիմալ պայմաններ ձեռնարկատիրության գործունեության, ինչպես նաև ՓՄՁ սուբյեկտների մրցունակության բարձրացման համար:

ՓՄՁ կարգավորման և աջակցության յուրատեսակ համակարգը Եվրոպական երկրներում ձևավորվել է նախորդ դարի 70-ական թվականներին և շարունակվում է գործել տարբեր ծրագրերի և ՓՄՁ աջակցության հիմնադրամների միջոցով: Ներկայումս ՓՄՁ զարգացման Եվրամիության հիմնական քաղաքականությունը դաֆինանսական աջակցությունն է, նորմատիվային բազայի պարզեցումը, աջակցության բնագավառում վարչարարական ընթացակարգերը, միավորումներին մասնակցությունը, Եվրամիության գործունեության շրջանակներում ընդունված որո-

⁵¹ Ձեռնարկատիրության գործունեության կազմակերպում: Ուսումնական ձեռնարկ/ՌՊՏՅ, Միկրոէկոնոմիկայի և ձեռնարկատիրական գործունեության կազմակերպման ամբիոն: Ընդհ. դեկ. և խմբ.՝ Մ. Մելքումյան.-եր.: զԱՆԳԱԿ< 2014. Էջ 95-96

շուկաներում ՓՄՁ-ների շահերի ներկայացումը, ՓՄՁ-ների աջակցությունը հետազոտությունների, ինովացիաների և կադրերի պատրաստման բնագավառում, ՓՄՁ-ների գործունեության արդյունավետությունը նվազեցնող <<միասնական շուկայի>> գործունեության խախտումների և մրցակցության վերականգնումը, ՓՄՁ-ների մրցունակության բարձրացումը, այդ թվում՝ նրամուտք արտաքին շուկա, ՓՄՁ-ների միջև համագործակցության գործընթացի կարգավորում և այլն:

Եվրոմիության երկրներում ձևավորված է բավականին փորձարկված ՓՄՁ աջակցության ենթակառուցվածքներ, որպես օրինակ Եվրոմիության բոլոր երկրներում գոյություն ունի ՓՄՁ զարգացման կարգավորման և աջակցության լավ զարգացած ինչպես պետական, այնպես էլ մասնավոր կազմակերպություններ: Այս դեպքում, Եվրոմիության յուրաքանչյուր երկրի ՓՄՁ աջակցության քաղաքականությունը մշակվում է Եկոնոմիկայի, արդյունաբերության, առևտրի և այլ կառավարչական կառույցների կողմից: Պետական հաստատություններից, մասնավորապես առևտրա-արդյունաբերական պալատը, զբաղվում է ՓՄՁ-ների ուսուցմամբ և որակավորման բարձրացմամբ, տեխնոլոգիական խորհրդատվությամբ, նպաստում է միջազգային առևտրի խթանմանը և համագործակցությանը, ՓՄՁ ներկայացուցիչներին տրամադրում է որակի հավաստագրեր, գործարար տեղեկատվություն: Մասնավոր կառույցները, մասնավորապես առևտրային բանկերը, վենչուրային ընկերությունները տրամադրում են ՓՄՁ-ներին վարկային աջակցություն, իսկ մասնավոր հետազոտական և խորհրդատվական ընկերությունները խորհրդատվություն են մատուցում մենեջմենտի, մարքեթինգի, տեղեկատվական տեխնոլոգիաների ներդրման և այլ հարցերով⁵²:

Վերջին մի քանի տարիներին Եվրոպայում լայն տարածում է գտել ՓՄՁ աջակցության ինտերակտիվ գործիքները, որոնցից են տեղեկատվական հարթակները, տեսական ֆերանսները և այլն: Որպես օրինակ կարող է հանդիսանալ **Փոքր և միջին ձեռնարկատիրության աջակցության մայրցամաքային ցանցը** (Ձեռնարկությունների

⁵² <http://www.moluch.ru/archive/39/4640/>

Եվրոպական ցանցը՝ ՓՄՁ աջակցության տեղեկատվական ռեսուրսների անվճար հարթակը, որը միավորում է ավելի քան 600 գործակալություն և կազմակերպություն, որոնք կատարում են ՓՄՁ-ների և Եվրոմիության միջև միջնորդների դեր: ՓՄՁ ցանկացած ներկայացուցիչ կարող է համեմատաբար արագ և հեշտությամբ իմանալ իր ընկերության (կոմպանիայի) զարգացման հնարավորությունների, նոր մեթոդների և տեխնոլոգիաների, աշխատակիցների որակավորման բարձրացման, Եվրոմիության այլ երկրներում աշխատանքի ռիսկայնության, կոնկրետ Եվրոպական հիմնադրամի ուղիղ կոնտակտ և անհրաժեշտ տեղեկատվության ստացում, որը կարող է համաֆինանսավորել տվյալ ձեռնարկության ծրագիրը⁵³:

Եվրոպական երկրներից առանձին հետաքրքրություն և ներկայացնում **Գերմանիայում** ՓՄՁ աջակցության փորձը:

Փոքր և միջին ձեռնարկատիրության ոլորտը հանդիսանում է Գերմանիայի տնտեսության առավել զարգացած հատվածը, որին բաժին է ընկնում երկրի ՅՆԱ-ի 57 %-ը, վերջինիս մեծապես նպաստել է իշխանության բոլոր մակարդակներում ակտիվ ֆինանսական աջակցությունը: Ինչպես տնտեսության շատ հատվածներում, այնպես էլ ՓՄՁ-ին ակտիվորեն աջակցություն է ցուցաբերվում իշխանության բոլոր մակարդակներում և երկրորդ համաշխարհային պատերազմից հետո հողային դաշնության կողմից: Այստեղ առանցքային նշանակություն են ունեցել Վարկային երաշխիքների բանկի ստեղծումը, սկզբնական շրջանում դրանք մասնագիտացված էին հետպատերազմյան Եվրոպայի վերականգնմանն ուղղված ֆինանսական հոսքերի կառավարման ուղղությամբ և ակտիվորեն, հավասարապես վարկային կորպորացիաների հետ նպաստել են ՓՄՁ-ների զարգացմանը:

Ներկայումս ՓՄՁ հատվածի, ինչպես ստեղծման փուլում, այնպես էլ նրա զարգացման փուլներում աջակցության գործընթացում կարևոր նշանակություն ունի KfW (Kreditanstalt für Wiederaufbau)՝ Գերմանիայի պետական բանկը, որի բաժնետիրական կապիտալի 80 %-ը պատկանում է կառավարությանը, իսկ մնացածը

⁵³ Նույն տեղում

հողային դաշնությունը: ՓՄՁ աջակցության գործընթացում KFW-ն հիմնական շեշտը դնում է էժան վարկերի և երաշխիքների տրամադրման վրա⁵⁴:

Գերմանիայի ՓՄՁ աջակցության համակարգի յուրահատկությունը կայանում է աջակցության գործընթացում բազմակողմանիության և տարբեր կազմակերպությունների ընդգրկվածության շրջանակի մեջ: Միայն տարբեր ներդրումային նախագծերի ֆինանսավորման և խթանման պետական երաշխիքները տրամադրվում են մի քանի տեսակներով, որոնք հնարավորություն են տալիս, ընդունել այնպիսի որոշում, որը բավարարում է շահառուի պահանջները՝ ֆինանսավորման գումարի չափը, ձեռնարկության մասշտաբը, գոտին (հողատարածքը), նախագծի իրականացման վայրը:

ՓՄՁ-ների ստեղծման և զարգացման պետական երաշխիքների տրամադրման հիմնական ուղղությունը՝ դա ներդրումային նախագծերի ֆինանսավորումն և շրջանառու միջոցների ավելացման համար վարկավորումն է: Պետական երաշխիքների և արտոնյալ վարկերի մեծամասնությունը (միջին տոկոսադրույքը՝ 5-8 %, վարկավորման ժամկետը՝ 5-15 տարի) տրվում է start-up ծրագրի շրջանակներում կամ ՓՄՁ-ների ֆինանսավորումը դրվում է կառավարության հսկողության տակ գտնվող **Վերականգնման վարկային խորհրդի** վրա:

ՓՄՁ-ներին աջակցության գերմանական փորձին բնորոշ է հատուկ երաշխիքային բանկերի գոյությունը, որոնք տեղաբաշխված են տարբեր տարածքներում: Այդ բանկերը կոչված են իրենց վրա վերցնելու չվերադարձվող վարկի մինչև 80 %-ի ռիսկը, որի մեծ մասը (մինչև 60 %-ը) փոխհատուցվում է բանկի կողմից, իսկ մնացածը պետության, որը կարող է համարվել պետական երաշխիքային պրոդուկտ: Տվյալ ուղղությամբ երաշխիքային բանկերի գործունեությունը լրացվում է երաշխիքային հանրույթի՝ ՓՄՁ փոխագնության սուբյեկտների ինստիտուտի կողմից⁵⁵:

⁵⁴ <http://www.acgrf.ru/opit/>

⁵⁵ <http://www.acgrf.ru/opit/>

Չե տաքրքրությունը է ներկայացնում ՓՄՁ զարգացման և աջակցության **ԱՄՆ-ի** փորձը:

Ներկայումս ԱՄՆ-ում գրանցված է 20 միլիոնից ավել ՓՄՁ սուբյեկտ, որը ապահովում է երկրի աշխատունակ բնակչության կեսից ավելիի զբաղվածությունը: Ամերիկյան գիտնականների հաշվարկով յուրաքանչյուր երրորդ ամերիկյան ընտանիք զբաղված է բիզնեսում, ԱՄՆ փոքր Ֆիրմաների մինչև 20 %-ը գործունեությունը սկսել են 1000-5000 ԱՄՆ դոլարով և դրանց կեսը 2-3 տարիներից՝ կարճ ժամանակահատվածում բարձրացրել են իրենց տարեկան եկամուտը մինչև 1 մլն ԱՄՆ դոլար⁵⁶:

Ի տարբերություն Արևմտյան Եվրոպայի և անցումային տնտեսության երկրների (Ռուսաստան, Չայնաստան և այլն) ԱՄՆ-ի ՓՄՁ սուբյեկտները առավել մեծ են: Չամաձայն ամերիկյան օրենսդրության ՓՄՁ կատեգորիային դասվում են տնտեսության այն տնտեսավարող սուբյեկտները որոնց աշխատողների թիվը չի գերազանցում 500 մարդը, սակայն կախված նրանից թե, որ ճյուղում են նրանք աշխատում կարող են ՓՄՁ շարքը դասվել 1000-1500 աշխատակիցներ ունեցող և տարեկան 15.0 մլն ԱՄՆ դոլար շրջանառությունը չգերազանցող կազմակերպությունները⁵⁷:

ԱՄՆ-ը աշխարհի զարգացած տնտեսությունն ունեցող երկրների մեջ փոքր և միջին ձեռնարկատիրության պետական աջակցության գործընթացում առավել հին գործիքներ կիրառող երկիր է: Ձևավորվելով դեռևս Մեծ Դեպրեսիայի ժամանակահատվածում ամերիկյան դաշնային ծրագրերը մինչև այժմ ոչ թե կորցրել է արդիականությունը, այլ ներկայիս ժամանակահատվածում հանդիսանում են այլ երկրների համար նմանատիպ հայեցակարգերի մշակման և ներդրման հիմք:

Չնայած նրան, որ ՓՄՁ աջակցության ԱՄՆ-ի մի շարք ծրագրեր ժամանակագրվում են նախորդ դարի 30-ական թվականներով, սակայն ՓՄՁ պետական աջակցության, ֆինանսատնտեսական աջակցության ժամանակակից համակարգը ձևավորվել է 1953 թվականին կառավարության մակարդակով ստեղծված **Փոքր բիզնեսի գործերով ադմինիստրացիայի անկախ դաշնային գործակալության** կողմից

⁵⁶ <http://www.moluch.ru/archive/39/4640/>

⁵⁷ Նույն տեղում

(Small Business Administration (SBA)), որոնց մասնաճյուղերը այսօր գոյություն ունեն ԱՄՆ բոլոր խոշոր տնտեսական կենտրոններում, իսկ գործակալության քաղաքականությունը տարածված է բոլոր նահանգներում: SBA-ի գլխավոր նպատակը ՓՄՁ սուբյեկտների համակողմանի աջակցությունն է, որպես երկրի տնտեսության առանցքային հատված: Գործակալության գործունեության հիմքը կազմում են հետևյալ երեք ուղղությունները՝

- վարկային երաշխիքների տրամադրում,
- բիզնեսի ներկայացուցիչների ուսուցում,
- բիզնեսին աջակցություն տարերային աղետների ժամանակ:

Առանցքային խնդիրների լուծման հետ մեկտեղ, SBA-ի գործունեության հիմնական ուղղություններից է՝

- փոքր բիզնեսի սուբյեկտներին վարկերի ստացման աջակցությունը,
- տեղեկատվական-խորհրդատվական և տեխնիկական աջակցության իրականացումը,
- սեփական բյուջե տային հիմնադրամի բիզնեսի ուղակի սուբսիդավորում և վարկավորում:

SBA-ի վիճակագրության համաձայն՝

- յուրաքանչյուր տարի ՓՄՁ 60 հազ. ներկայացուցիչների միջին հաշվով տրվում է 30 մլրդ ԱՄՆ դոլարի վարկային երաշխիքներ,
- ծրագիրը իրականացնում է անվճար ուսուցում, որը ընդգրկում է գործարարների ավելի քան մեկ միլիոնը լսարան,
- տրամադրում է 85 տոկոսային երաշխիքներ մինչև 150 հազ. ԱՄՆ դոլարի վարկերի համար և 75 տոկոսային երաշխիքներ 150 հազ. ԱՄՆ դոլարից ավելի վարկերի դեպքում,
- պետական երաշխիքով ապահովված վարկերի միջին տոկոսադրույքը կազմում է մայր գումարի (prime) + 6%:

SBA-ից բացի ՓՄՁ սուբյեկտների գործունեության համար հատուկ նշանակություն ունեն մասնագիտացված **Փաստաբանական բաժինները**, որոնք կոչված են ներկայացնելու բիզնեսի շահերը Կոնգրեսում և դատարանում, ինչպես նաև ՓՄՁ աջակցության

համակարգում շատ զարգացած և բազմաթիվ կառույցներում առանձին նահանգների մակարդակով⁵⁸:

Առանձնակի հետաքրքրություն է ներկայացնում ՓՄՁ գործունեության և աջակցության **Ճապոնիայի** փորձը:

Ներկայիս Ճապոնիան հանդիսանում է բարձր տեխնոլոգիական բիզնեսի զարգացման, նորարարություններին ուղղված զարգացած տնտեսության համաշխարհային առաջատար: Ինչպես այլ համաշխարհային տերություններ, այնպես էլ հետպատերազմյան Ճապոնիան շեշտը դրեց փոքր և միջին ձեռնարկատիրության ակտիվ պետական աջակցության, դրա համար ստեղծելով զարգացման գործունե իրավական և ֆինանսական հիմք:

Բիզնեսին աջակցության ոլորտի հիմնական ուղղությունը հանդիսանում է արտոնյալ հարկման հատուկ ռեժիմը, որը կախված է գործունեության բնույթից, հակամենաշնորհային կարգավորումից, շահերի պաշտպանությունից և ֆինանսավորման հատուկ մեխանիզմները, այդ թվում արտոնյալ վարկերը և պետական երաշխիքային պրոդուկտները:

ՓՄՁ գործունեության կարգավորման կենտրոնական օրգանը հանդիսանում է **Փոքր ձեռնարկությունների վարչությունը**, որը վերահսկվում է արտաքին առևտրի և արդյունաբերության նախարարության կողմից: Յենց այդ ենթակառուցվածքի վրա էլ դրված է ՓՄՁ սուբյեկտների պաշտպանությունը, սեփականատերերի վերահսկողության սահմանափակումը, ինչպես նաև ոչ շուկայական հարաբերություններին համար պատասխանատվության որոշումը:

Վարկերի և փոխառությունների ապահովման ոլորտներում աջակցությունը իրականացվում է **Փոքր և միջին բիզնեսի ապահովագրության ու վարկերի երաշխավորման կորպորացիայի** կողմից: Նման ՓՄՁ-ների աջակցության և զարգացման համակարգ իր ինդիքներով և ֆունկցիաներով գոյություն ունի նաև մի շարք զարգացած երկրներում, որոնք ձևավորվում և գործում են հիմնվելով ՓՄՁ աջակցության և զարգացման հիմնադրամների վրա: Դրան ավելանում է իշխանության և ՓՄՁ սուբյեկտների միավորման

⁵⁸<http://www.acgrf.ru/opit/>

բոլոր մակարդակներում, զարգացման բոլոր փուլերում բիզնեսի ներկայացուցիչների սուբսիդավորման համակարգը:

Ճապոնիայի կառավարությունն առանցքային ու շաղկերթային է դարձնում գիտատար և բարձր տեխնոլոգիաներով հագեցած ձեռնարկություններին: Յեն ցորան ց համար էլ հաշվարկված է արտոնյալ փոխառությունների մեծ մասը, երաշխավորությունների և այլ պետական երաշխիքների միջոցով վարկերի տրամադրումը: Աջակցության պարտադիր տարրը հանդիսանում է խորհրդատվական, տեղեկատվական և տեխնիկական օգնությունը:

Ճապոնիայի տնտեսական զարգացման համատեքստում, մասնավորապես ՓՄՁ ոլորտում միտումները, սուբսիդավորումը, արտոնյալ վարկավորումը և վարկերի ապահովման պետական մեխանիզմները նախատեսվում են հետևյալ նպատակներով՝

- գիտատար ՓՄՁ սուբյեկտների հիմնական միջոցների մոդեռնիզացում և վերազինում,
- ինովացիոն նախագծերի, նոր տեխնոլոգիաների և արտադրանքի ստեղծում,
- երկրի մնացած գոտիներում նոր ՓՄՁ-ների հիմնում,
- սննդի, թեթև արդյունաբերության զարգացում⁵⁹:

Կարելի է նշել, որ Ճապոնիայում ձևավորվել է ՓՄՁ տարբեր ոլորտների զարգացման լավագույն պայմաններ, քանի որ երկրի կառավարությունը իրականացնում է խիստ վերահսկողությունն այդ սուբյեկտների կազմակերպման և զարգացման ուղղությամբ, տնտեսական առումով հակամենաշնորհային օրենսդրության կատարման վերահսկման, ՓՄՁ-ների համար տարբեր արտոնությունների սահմանման, թողարկվող արտադրանքի գների կարգավորման, ինչպես նաև իրականացնում է ֆինանսական և խորհրդատվական աջակցություն՝ դրանց զարգացման բոլոր մակարդակներում:

Նպատակահարմար ենք համարել դիտարկել նաև ՓՄՁ գուծունեության և զարգացման **Չինական** փորձը:

Չինաստանում ՓՄՁ մասնաբաժինը երկրի ՅՆԱ-ում կազմում է 55 %, այդ զգալիորեն փոքր է քան եվրոպական երկրներում,

⁵⁹ <http://www.acgrf.ru/opit/>

այնուամենայնիվ, Չինաստանի կառավարությունը կարողացել է դրան հասնել 30 տարում: ՓՄՁ համարվում է տնտեսական աճի և շուկայի վերակենդանացման կարևորագույն գործոն և ՓՄՁ-ներին մեծ դեր է հատկացվում երկրի տնտեսության զարգացման գործում:

Չինաստանի կառավարությունը տարբեր մեթոդներով ձգտում է նպաստել ՓՄՁ-ների տնտեսական աճին, կատարել ագործելով օրենսդրական ակտերը, ուղղված տնտեսության կարգավորմանը, նախատեսելով ձեռնարկությունների միատեսակ հնարավորություններ հարկավորման, վարկավորման, ներդրումների, արտադրության կատարելագործման, երկրի տնտեսությունում գիտատար տեխնոլոգիաների ներդրաման ուղղությամբ: Չինաստանում ակտիվ գործունեություն են իրականացնում **ՓՄՁ գործունեության աջակցության և զարգացման աֆտական հիմնադրամները**, որոնց հիմնական ուղղվածությունը կայանում է բիզնեսի զարգացման վարկերի ստացման համար երաշխիքային պարտավորությունների ապահովումը: Ամենաճանաչվածը հանդիսանում է **Փոքր և միջին ձեռնարկատիրության զարգացման աֆտական հիմնադրամը**, որի ստեղծումը ֆինանսավորվել է երկրի բյուջետային միջոցներից: Այդ հիմնադրամը խոշոր բիզնեսի համեմատությամբ նպաստում է ՓՄՁ սուբեկտների շահերի պաշտպանությանը տնտեսական բոլոր ուղղություններով և ապահովում է որոշակի հարկային արտոնություններ և լրացուցիչ ֆինանսավորում⁶⁰:

Չինաստանի ՓՄՁ-ներին կարելի է անվանել երկրի գիտական շարժիչներ, որոնց շնորհիվ, տնտեսության այդ սուբյեկտները երկրում թողարկում են առավել մեծ թվով ինովացիոն արտադրանքներ և ապահովում են տեխնիկական հայտնագործություններ, որոնց մեծ մասը արտահանվում է:

Փոքր ձեռնարկատիրությանն աջակցություն ցուցաբերում են նաև **Բիզնեսի կոորդինացման և կոոպերացման չինական կենտրոնը**, որի հիմնական խնդիրը կայանում է ՓՄՁ աջակցության գործընթացում չինական և արտասահմանյան

⁶⁰ <http://www.moluch.ru/archive/39/4640/>

կազմակերպությանների համագործակցության համար հատուկ պայմանների ստեղծումը:

Չինաստանի տնտեսության զարգացմանը նպաստող մեկ այլ կարևոր օրգանը, դա **Պետական տեղեկատվական ծառայությունն** է (CSMEO), որը ստեղծվել է 2001 թվականին: Այդ ծառայությունը զբաղվում է իր ինտերնետային կայքի միջոցով երկրի բնակչությանը ՓՄՁ-ներին վերաբերվող հարցերով տեղեկատվական, խորհրդատվական ծառայությունների մատուցմամբ: CSMEO ցանցը ընդգրկում է Չինաստանի բոլոր գոտիները, որը հնարավորություն է տալիս միաժամանակյա տեղեկատվություն տրամադրել բնակչությանը աշխատանքի շուկայի, գործող օրենսդրության փոփոխության, գիտության և տեխնոլոգիական հայտնագործությունների բնագավառում վերջին նվաճումների և ՓՄՁ սուբյեկտների վիճակի մասին⁶¹:

Իրականացվող քաղաքականության արդյունքում ՓՄՁ ոլորտը Չինաստանի էկոնոմիկայում ստեղծում է նոր աշխատատեղեր, ակտիվորեն մասնակցում է բոլոր ինովացիոն տեխնոլոգիաներին: Չինական կառավարությունը իր հերթին մեծ ուշադրություն է դարձնում երկրում ՓՄՁ զարգացմանը՝ դրանց գործունեության և հարկավորման իրավաօրենսդրական դաշտի կատարելագործման, աջակցության հիմնադրամների ստեղծման, այդ սեկտորում ինվեստիցիաների ներգրավման, տնտեսության այդ սուբյեկտների վարկավորման ծրագրերի ընդլայնման միջոցով:

Միջազգային փորձի և զարգացածության առումով հետաքրքրություն է ներկայացնում ՓՄՁ գործունեության և զարգացման **Սինգապուրի** փորձը:

Ներկայումս Սինգապուրը հանդիսանում է աշխարհի ամենազարգացած երկրներից մեկը: Սինգապուրը հանդիսանում է ձեռնարկատիրական գործունեություն իրականացնելու և ավագույն վայր: Այն ՓՄՁ զարգացման աստիճանով զբաղեցնում է 5-րդ տեղը: Ներկայումս երկրում գործում են 140 հազ. ՓՄՁ սուբյեկտ, որը

⁶¹ <http://www.moluch.ru/archive/39/4640/>

կազմում է երկրի բոլոր ձեռնարկությունների 90 %-ը և ապահովում է զբաղված բնակչության նշանակալի մասի համար աշխատատեղեր⁶²:

Տնտեսագետները առանձնացնում են Սինգապուրի տնտեսության և ձեռնարկատիրության ծաղկման հիմնական պատճառները, որոնցից են⁶³.

- Սինգապուրում ՓՄՁ հիմքը հանդիսանում է տարբեր ծառայությունների մատուցումը՝ առևտրի, տրանսպորտային, կոմունիկացիաների, ֆինանսական, զբոսաշրջային և այլն, որոնք ապահովում են երկրի բնակչության մեծամասնության համար աշխատատեղեր,
- երկրի օրենսդրական դաշտով ստեղծված է բարենպաստ պայմաններ բիզնեսի սկսման, անմիջական գործունեության իրականացման: Առանձնակի արտոնյալ պայմաններ է ստեղծված սկսնակ ՓՄՁ-ների համար,
- տնտեսական բարենպաստ իրավիճակը և երկրում գրավիչ ինվեստիցիոն կլիման: Այսպես, ՓՄՁ-ների համար գործում է արտոնյալ հարկային օրենսդրություն, որը ուղղված է արտասահմանյան կապիտալի և ինվեստիցիաների ներգրավմանը, ապահովվում է տնտեսությունում դրամական միջոցների ներդրման երաշխիքները և այլն:

Սինգապուրի կառավարությունը շահագրգռված է ՓՄՁ-ներին աջակցության համար, նպատակ ունենալով նաև դրանց մրցունակության բարձրացումն արտաքին շուկայում:

ՓՄՁ-ի աջակցությամբ զբաղվում է հատուկ ստեղծված գործակալությունը <<Spring>>, որն ապահովում է ՓՄՁ-ներին աջակցության ծրագրերի մշակումը և իրականացումը, ՓՄՁ սուբյեկտների ձեռնարկատիրական ընդունակությունների զարգացումը, խորհրդատվական ծառայությունների մատուցումը, բիզնեսի կառավարման կադրերի պատրաստումը: Դրանից բացի Սինգապուրում ներդրվում է հսկայական քանակությամբ ծրագրեր

⁶² <http://www.moluch.ru/archive/39/4640/>

⁶³ Экономика в Сингапуре: значение и роль малого предпринимательства [Электронный ресурс], [2011] – Режим доступа: <http://www.kreditbusiness.ru/foreignbusiness/72-jekonomika-v-singapore-znachenie-i-rol-malogo.html>

արտոնյալ վարկավորմամբ, որը ընդգրկում է՝ հատուկ փոխառություն, վարկային ռիսկի ապահովագրություն, սուբսիդիաների տրամադրում, ՓՄՁ կադրերի ուսուցում և որակավորման բարձրացում:

Սինգապուրում ՓՄՁ-ները հանդիսանում են տնտեսության հիմքը, ի հաշիվ երկրում ստեղծված բարենպաստ տնտեսական իրավիճակի և գրավիչ ներդրումային ֆոնի, ինչպես նաև ՓՄՁ աջակցության մտածված պետական քաղաքականության:

ՓՄՁ գործունեության և փորձի առումով հետաքրքրություն է ներկայացնում նաև **Չարավային Կորեան:**

Չարավային Կորեան լրիվ իրավունքով կարելի է համարել փոքր և միջին ձեռնարկատիրության հատվածի արդյունավետ զարգացման օրինակ, որտեղ նշանակալի դերը պատկանում է պետական քաղաքականությանը, ոլորտի աջակցության ծրագրերին: Երկրում ՓՄՁ-ների թիվը հաշվվում է ավելի քան 3 մլն ձեռնարկություն:

ՓՄՁ ոլորտում պետական քաղաքականության առանցքային դերը պատկանում է **Փոքր և միջին բիզնեսի վարչակազմին** (Small and Medium Business Administration (SMBA)), որը իրականացնում է ՓՄՁ պետական աջակցության և զարգացման համակարգում՝ առանձնակի ուշադրություն դարձնելով բարդ և ինովացիոն նախագծերի մեկնարկին և զարգացմանը⁶⁴:

Փոքր և միջին բիզնեսի վարչակազմը (SMBA) իրականացնում է միջարք աջակցության ծրագրեր, մասնավորապես՝

- ուղղակի գործողության բնույթի կրթական և ֆինանսական նախագծեր,
- տարբեր կրթական և գիտական կազմակերպությունների բիզնես-ինկուբատորների պետական աջակցությունը,
- ՓՄՁ սուբյեկտներին հողակտորների հատկացում,
- խորհրդատվական, կրթական, մարկեթինգային և այլ բնույթի ծառայությունների ցուցաբերում,
- ՓՄՁ սուբյեկտների ուղակի և անուղակի ֆինանսավորում:

ՓՄՁ սուբյեկտներին երաշխալային պրոդուկտների ներկայացման առաջատար կազմակերպություններից են՝

⁶⁴ <http://www.acgrf.ru/opit/>

- Կորեական վարկային երաշխիքային հիմնադրամը (Korea Credit Guarantee Fund (KODIT)):
- Կորեական ֆինանսական տեխնոլոգիական կորպորացիան (Korea Technology Finance Corporation(KOTEC)):

KODIT-ը մասնագիտացված պետական հաստատություն է, որը հիմնադրվել է 1976 թվականին հատուկ օրենքով՝ նպատակ ունենալով ընդլայնելու վարկային երաշխիքների համակարգը և երկրի տնտեսական սեկտորում հավասարակշռության հաստատումը: KODIT-ի երաշխիքային պրոդուկտը կողմնորոշված է դեպի ՓՄՁ սուբյեկտները, որոնք չունեն առաջադիմական գործարար-նախագծերի իրականացման նյութական ապահովվածություն: ՓՄՁ-ների վարկային պարտավորությունների պետական երաշխիքային ապահովման քաղաքականության հետ մեկտեղ KODIT-ը իր վարկային տեղեկատվական ռեսուրսների կառավարման ոլորտում ի հաշիվ իր լիազորությունների իրականացում է խթանող ազդեցություն և վարկային օպերացիաների ոլորտում: Չնայած KODIT-ի պետական կարգավիճակի հիմնադրամի ֆինանսավորման աղբյուր է ծառայում ոչ միայն բյուջետային հատկացումները, այլ բացարձակապես բոլոր բանկերը պարտավոր են ներդրումներ իրականացնել հիմնադրամին: Կապիտալի որոշակի բաժնեմաս կազմում է կորեական ձեռնարկությունների անդամավճարները:

KOTEC-ը հանդիսանում է ՓՄՁ երաշխիքային աջակցության ոլորտի հատուկ կարգավիճակի և գործունեության բնագավառի կազմակերպություն, որը ստեղծվել է 1989 թվականին: KOTEC-ը հանդիսանում է ֆինանսական ոչ առևտրային հաստատություն, որի գործունեության գլխավոր ուղղությունը՝ ՓՄՁ ոլորտում վենչուրային և տեխնոլոգիական ուժեղ բիզնեսի վարկային երաշխիքների տրամադրումն է: KOTEC-ը իրականացնում է մի քանի ծրագրեր ուղղված վենչուրային բիզնեսի և բարձր տեխնոլոգիական ձեռնարկությունների զարգացմանը՝ նախատեսված բիզնեսի տարբեր պահանջների բավարարմանը: Իրեն գոյության ընթացքում KOTEC-ը տրամադրել է 167 մլրդ ԱՄՆ դոլարի երաշխիքներ, ակտիվորեն զարգացրել է աջակցության այլ ուղղություններ՝ բիզնես-

խորհրդատվություն, գործարկման աջակցության համակարգ, տեխնոլոգիաների գնահատում և այլն⁶⁵:

ՓՄՁ գործունեության և աջակցության զարգացած երկրների փորձի ուսումնասիրությունից կարելի է անել հետևյալ հետևությունները՝

- բոլոր զարգացած երկրներում ՓՄՁ ոլորտը զգալի տեղ ունի երկրների համախառն ներքին արդյունքի ձևավորման և բնակչության զբաղվածության ապահովման գործում,
- ՓՄՁ սուբյեկտներին ինչպես մեկնարկի, այնպես էլ գործունեության փուլերում ցուցաբերվում է պետական և այլ համակողմանի աջակցություն,
- ուսումնասիրված բոլոր երկրներում գոյություն ունի ՓՄՁ ձևավորման և գործունեության բարենպաստօրենսդրական դաշտ,
- զարգացած երկրներում գործում են ՓՄՁ աջակցության և դրա համակարգման տարբեր (պետական և ոչ պետական կարգավիճակում գործող) մասնագիտացված կազմակերպություններ,
- ՓՄՁ սուբյեկտներին ձևավորման և գործունեության փուլերում աջակցությունը իրականացվում է բազմաթիվ գործիքներով՝ վարկային երաշխիքների տրամադրում, արտոնյալ վարկերի տրամադրում, փոխառությունների տրամադրում, առաջադիմական ծրագրերի սուբսիդավորում, հարկային արտոնությունների կիրառում, խորհրդատվության ծառայությունների մատուցում, կադրերի ուսուցում, տեղեկատվության մատչելիության ապահովում, հետազոտությունների իրականացում, արդիական տեխնոլոգիաների ներդրման աջակցություն, մարկեթինգի, մենեջմենտի բնագավառում աջակցություն, մրցունակության խթանում, իրացման գործընթացին աջակցություն և այլն:

Հայաստանի Հանրապետության ՓՄՁ ոլորտում իրականացվում են զարգացած երկրներում կիրառվող պետական աջակցության միջոցառումներ, սակայն դրանց ընդգրկվածությունը, աջակցության հարաբերական չափերը, կիրառվող մեխանիզմները և իրականացնող հաստատությունների կատարելության մակարդակը

⁶⁵ <http://www.acgrf.ru/opit/>

մեծապես գիջում է միջազգային պրակտիկայում կիրառվող միջոցներին:

2.2. ՀՀ կաթի վերամշակման ոլորտի հումքի արտադրության ենթաճյուղում ստեղծված վիճակի ու միտումների բնութագիրը

Հանրապետությունում կաթի վերամշակման ոլորտի հումքը հիմնականում ապահովվում է կաթնային՝ խոշոր եղջերավոր և մանր եղջերավոր անասնապահությամբ: Վերամշակող արդյունաբերության համար որոշակի հումքի բազա է հանդիսանում նաև ինչպես ներմուծված, այնպես էլ տեղական արտադրության չոր կաթը:

Հայաստանի Հանրապետության գյուղատնտեսությունն իրենից ներկայացնում է զարգացած ենթաճյուղեր ունեցող մի ոլորտ, որտեղ անասնաբուծության վարման ավանդական տեխնոլոգիաներին զուգահեռ կիրառվում են ժամանակակից տեխնոլոգիաներ, ինչը հնարավորություն է ընձեռում տեղի բնակչության պայմաններին առավել ազույնս համապատասխանեցնել գյուղատնտեսական կենդանիների այս կամ այն տեսակը:

Տավարաբուծությունը հանդիսանում է Հայաստանի Հանրապետության անասնաբուծության ոլորտի առաջատար ճյուղը: Հանրապետությունում ստացված կաթի 95 %-ը ստացվում է տավարաբուծությունից: Բուծվող տավարի 93 %-ը տեղի բնակչության պայմաններին լավ հարմարված, կաթնամսային ուղղության ունեցող կովկասյան գորշ ցեղն է: Հնրապետությունում բուծվում են նաև հոլշտին, շվից, սիմենթալ և սևաբղետ ցեղի կենդանիներ: Հանրապետությունում տավարաբուծությամբ զբաղվում են շուրջ 170 հազար գյուղացիական տնտեսություններ և գյուղատնտեսական առևտրային կազմակերպություններ⁶⁶:

Տավարի ամենատվար գլխաբանակը կենտրոնացված է Գեղարքունիքի և Ծիրակի, ապա՝ Արագածոտնի, Սյունիքի և Լոռու մարզերում:

⁶⁶ <http://www.minagro.am/>

Հանրապետությանը ունում բուծվող տավարի տոհմային և մթերատու հատկանիշները տարիներ շարունակ կատարելագործվել են շվից ցեղի տոհմային կենդանիների օգտագործմամբ:

Ներկայումս հանրապետության տավարաբուծության ոլորտում նկատվում են ինտենսիվացման և ժամանակակից տեխնոլոգիաների ներդրման միտումներ:

Հանրապետությանը ունում գործում են մեկ տասնյակից ավելի տավարաբուծական տոհմային տնտեսություններ, որոնցից առաջատարներն են «Ագրոհոլդինգ Արմենիա» ԲԲԸ-ի, «Վամաքս» ՍՊԸ-ի, «Արզնի տոհմային ԹՏԽ» ԲԲԸ-ի և «Մուլտի ագրո» ՍՊԸ-ի տավարաբուծական տնտեսությունները: ՀՀ Սյունիքի մարզի Սյունիք համայնքում գործող «Վամաքս» ՍՊԸ-ն և ՀՀ Լոռու մարզի Սալտակի վարչական տարածքում գտնվող «Ագրոհոլդինգ Արմենիա» ԲԲԸ-ն, որոնց տավարաբուծական տնտեսությունները եզակի են ոչ միայն մեր հանրապետությանը ունում, այլ և տարածաշրջանում⁶⁷:

Ոչխարաբուծությունը Հայաստանի Հանրապետության անասնաբուծության ավանդական ճյուղերից է: Հազարամյակների ընթացքում ժողովրդական սելեկցիայի արդյունքում այստեղ հաջողությամբ բուծվում են տեղի բնակչի մայական պայմաններին գերազանց հարմարված մի քանի էնդեմիկ ցեղեր, որոնցից են մազեխ, բոզախ, դարաբաղի և բալբաս ցեղերը: Բացի այդ, հայ սելեկցիոներների կողմից ընտրասերման արդյունքում մեր հանրապետությանը ունում ստեղծվել է նաև ոչխարի հայկական կիսակոպտաբուրդ ցեղը:

Հանրապետությանը ունում 20-րդ դարի 60-70 ական թվականներին բուծվում էր ավելի քան 2 մլն ոչխար, որից հետո ոչխարի գլխաքանակը կտրուկ նվազեց: Սակայն վերջին տարիներին հանրապետությանը ունում նկատվում է ոչխարների և այծերի գլխաքանակի աճ:

Ոչխարաբուծությունն առավել զարգացած է հանրապետության նախալեռնային և լեռնային գոտիներում, որտեղ կան ընդարձակ արոտավայրեր: Ոչխարների ամենաստվար գլխաքանակը բուծվում է

⁶⁷<http://www.minagro.am/>

ՀՀ Գեղարքունիքի և Սյունիքի մարզերում, ապա՝ ՀՀ Արագածոտնի և Ճիրակի մարզերում:

Հանրապետության ունում վերջին տարիներին խոշոր և մանր եղջերավոր անասունների և դրանց մայրական կազմի գլխաքանակի մասին պատկերացում է տալ իս 2.2.1 աղյուսակի տվյալները:

Աղյուսակ 2.2.1

ՀՀ խոշոր և մանր եղջերավոր կենդանիների գլխաքանակի փոփոխությունը 2010-2015 թվականներին հունվարի 1-ի դրությամբ⁶⁸
(հազ. գլուխ)

Կենդանիների տեսակը	2011թ.	2012թ.	2013թ.	2014թ.	2015թ.
խոշոր եղջերավոր անասուններ	571.4	599.2	661.0	677.6	688.6
որից՝ կովեր	272.6	283.3	303.3	309.6	313.9
Ոչ խարներ	503.6	561.6	645.7	687.1	745.8
որից՝ մաքիներ	341.7	389.9	454.3	482.1	501.0
Այծեր	28.9	28.6	29.0	30.5	31.9
որից՝ մայրայծեր	22.0	22.4	21.4	22.0	23.0

Ներկայացված տվյալներից երևում է որ կովերի գլխաքանակը դիտարկվող ժամանակահատվածում ավելացել է 15.2 %-ով և կազմել 313.9 հազ. գլուխ: Նույն ժամանակահատվածում մաքիների գլխաքանակն ավելացել է ավելի մեծ տեմպերով, աճը կազմել է 46.6 %, հասնելով 501.0 հազ. գլխի: Որոշակի աճ է գրանցվել նաև մայրայծերի գլխաքանակում, այն դիտարկված ժամանակահատվածում կազմել է 4.5 %:

Կաթնամթերքի արտադրության տեղական հումքի ներուժի գնահատման համար կաթնային անասնազլխաքանակի փոփոխությունը դիտարկվել է նաև մարզային կտրվածքով: Կովերի գլխաքանակի փոփոխությունը ներկայացված է 2.2.2 աղյուսակում:

⁶⁸Պարենային ապահովություն և աղքատություն: 2014թ. հունվար-դեկտեմբերին: ՀՀ ԱԿԾ, Երևան 2015թ. Էջ 54-57: Պարենային ապահովություն և աղքատություն: 2015թ. հունվար-հունիս: ՀՀ ԱԿԾ, Երևան 2015թ. Էջ 49-52

Աղյուսակի տվյալները վկայում են, որ դիտարկվող 2011-2015 թվականներին կովերի գլխաքանակը հանրապետության բոլոր մարզերում և Երևան քաղաքում հիմնականում ունեցել է աճի միտում, հարաբերականորեն կովերի գլխաքանակի առավել մեծ աճ գրանցվել է ՀՀ Վայոց ձորի մարզում (29.1 %), այնուհետև ՀՀ Արմավիրի մարզում (24.8 %) և ՀՀ Արագածոտնի մարզում (21.7 %), հանրապետության 15.2 % աճի դիմաց:

Կովերի գլխաքանակը առավել մեծ տեսակարար կշիռ ունի ՀՀ Գեղարքունիքի մարզում, այն 2015 թվականին հանրապետության ամբողջ գլխաքանակում ունի 18.7 %, այնուհետև մեծ տեսակարար կշիռ ունի ՀՀ Շիրակի մարզը, որի մասնաբաժինը կազմում է 16.1 %, հաջորդը առավել մեծ տեսակարար կշիռ ունեն ՀՀ Արագածոտնի և Լոռու մարզերը, որոնց մասնաբաժինը համապատասխանաբար կազմել է 13.2 և 12.6 %:

Աղյուսակ 2.2.2

ՀՀ-ում կովերի գլխաքանակի փոփոխությունը ըստ ՀՀ մարզերի 2010-2015թթ. տվյալներով հունվարի 1-ի դրությամբ⁶⁹

ՀՀ մարզերը և Երևան քաղաքը	2011թ.		2012թ.		2013թ.		2014թ.		հազ. գլ. ու խ
	հազ. գլ. ու խ	տես. կշիռը, %	հազ. գլ. ու խ	տես. կշիռը, %	հազ. գլ. ու խ	տես. կշիռը, %	հազ. գլ. ու խ	տես. կշիռը, %	
Արագածոտն	34.1	12.5	36.9	13.0	40.3	13.3	40.4	13.0	41.1
Արարատ	15.7	5.8	16.5	5.8	17.3	5.7	17.7	5.7	17.7
Արմավիր	16.5	6.1	18.2	6.4	20	6.6	20.1	6.5	20.1
Գեղարքունիք	51.9	19.0	52.0	18.4	54.3	17.9	56.7	18.3	58.1
Լոռի	33.7	12.4	36.2	12.8	39.1	12.9	39.2	12.7	39.1
Կոտայք	24.6	9.0	26.0	9.2	27.4	9.0	28.1	9.1	26.1
Շիրակ	45.5	16.7	45.9	16.2	50.2	16.6	50.6	16.3	50.1
Սյունիք	25.3	9.3	25.7	9.1	26.7	8.8	28.3	9.1	29.1
Վայոց ձոր	7.9	2.9	8.3	2.9	9.6	3.2	9.7	3.1	10.1
Տավուշ	16.3	6.0	16.4	5.8	17.2	5.7	17.5	5.7	17.1
ք. Երևան	1.1	0.4	1.2	0.4	1.2	0.4	1.3	0.4	1.3
Ընդամենը	272.6	100.0	283.3	100.0	303.3	100.0	309.6	100.0	313.3

⁶⁹ Պարենայի նախհովույն ուն և աղքատության ուն: 2014թ. հունվար-դեկտեմբերին: ՀՀ ԱԿԾ, Երևան 2015թ. Էջ 54-57: Պարենայի նախհովույն ուն և աղքատության ուն: 2015թ. հունվար-հունիս: ՀՀ ԱԿԾ, Երևան 2015թ. Էջ 49-52

Շոշափելի ծավալի հուժեղ բազա է հանդիսանում մանր եղջերավոր անասնապահությունը, որը հիմնականում օգտագործվում է պանրի արտադրության համար: Հետևաբար նախնական արժեքի համարել ըստ մարզերի դիտարկել նաև մաքիների և մայրայծերի գլխաքանակի փոփոխությունը:

Մաքիների գլխաքանակի փոփոխությունը ըստ մարզերի ներկայացված է 2.2.3 աղյուսակում:

Աղյուսակ 2.2.3

ՀՀ-ում մաքիների գլխաքանակի փոփոխությունը ըստ ՀՀ մարզերի 2010-2015թթ. տվյալներով հունվարի 1-ի դրությամբ⁷⁰

ՀՀ մարզեր և Երևան քաղաքը	2011թ.		2012թ.		2013թ.		2014թ.		2015թ.	
	հազ. գլուխ	տես. կշիռը, %	հազ. գլուխ	տես. կշիռը, %	հազ. գլուխ	տես. կշիռը, %	հազ. գլուխ	տես. կշիռը, %	հազ. գլուխ	տես. կշիռը, %
Արագածոտն	52.1	17.4	59.5	15.3	64.4	14.2	68.8	14.3	69.9	14.0
Արարատ	47.8	14.7	50.3	12.9	57.2	12.6	65.7	13.6	65.3	13.0
Արմավիր	45.0	13.2	51.2	13.1	65.1	14.3	64.7	13.4	72.7	14.5
Գեղարքունիք	57.8	16.9	60.8	15.6	68.6	15.1	70.3	14.6	74.0	14.8
Լոռի	4.5	1.3	18.2	4.7	21.4	4.7	23.4	4.9	23.8	4.8
Կոտայք	23.1	6.8	27.8	7.1	32.8	7.2	31.0	6.4	31.1	6.2
Շիրակ	48.1	14.1	50.9	13.1	59.5	13.1	63.0	13.1	60.9	12.2
Սյունիք	45.8	13.4	51.8	13.3	62.8	13.8	70.3	14.6	76.8	15.3
Վայոց ձոր	9.2	2.7	9.8	2.5	12.3	2.7	12.4	2.6	13.6	2.7
Տավուշ	7.3	2.1	8.8	2.3	9.3	2.0	9.3	1.9	9.6	1.9
Ք. Երևան	1.0	0.3	0.9	0.2	0.9	0.2	3.2	0.7	3.2	0.6
Ընդամենը	341.7	100.0	390.0	100.0	454.3	100.0	482	100.0	500.9	100.0

Աղյուսակի տվյալներից երևում է, որ դիտարկված ժամանակահատվածում մաքիների գլխաքանակը նույնպես ունեցել է աճի միտում, ընդհանուր վերցրած աճը կազմել է 46.6%: Գլխաքանակը

⁷⁰ Պարենայի նապահովություն և աղբատույն: 2014թ. հունվար-դեկտեմբերին: ՀՀ ԱՎԾ, Երևան 2015թ. էջ 54-57: Պարենայի նապահովություն և աղբատույն: 2015թ. հունվար-հունիս: ՀՀ ԱՎԾ, Երևան 2015թ. էջ 49-52

2015 թվականին կազմել է 500.9 հազ. գլ ու խ 2011 թվականի 341.7 հազ. գլ խի դիմաց:

Մաքիների գլխանակը առավել մեծ տեսակարար կշիռ ունի ՀՀ Սյ ու նիքի, Գեղարքունիքի, Արմավիրի և Արագածոտնի մարզերում, որտեղ գլխաբանակի մասնաբաժինը տատանվել է 14.0-15.3 %-ի սահմաններում:

2011-2015 թվականների համար դիտարկվել է նաև մայր այծերի գլխաբանակի փոփոխությունը: Վերջինիս տվյալները ներկայացված է 2.2.4 աղյուսակում:

Աղյուսակ 2.2.4

ՀՀ-ում մայր այծերի գլխաբանակի փոփոխությունը ըստ ՀՀ մարզերի 2010-2015թթ. տվյալներով հունվարի 1-ի դրությամբ⁷¹

ՀՀ մարզերը և Երևան քաղաքը	2011թ.		2012թ.		2013թ.		2014թ.		2015թ.	
	հազ. գլ ու խ	տես. կշիռը, %	հազ. գլ ու խ	տես. կշիռը, %	հազ. գլ ու խ	տես. կշիռը, %	հազ. գլ ու խ	տես. կշիռը, %	հազ. գլ ու խ	տես. կշիռը, %
Արագածոտն	2.6	11.8	2.4	10.8	2.6	12.1	2.8	12.7	2.6	11.4
Արարատ	2.5	11.4	2.3	10.3	2.3	10.7	2.6	11.8	2.5	10.9
Արմավիր	0.3	1.4	0.5	2.2	0.3	1.4	0.3	1.4	0.5	2.2
Գեղարքունիք	2.4	10.9	2.2	9.9	1.9	8.9	2.0	9.1	1.9	8.3
Լոռի	1.4	6.4	1.7	7.6	1.6	7.5	1.8	8.2	1.8	7.9
Կոտայք	2.9	13.2	2.7	12.1	2.6	12.1	2.7	12.3	2.7	11.8
Շիրակ	1.9	8.6	1.9	8.5	1.9	8.9	1.8	8.2	2.0	8.7
Սյունիք	2.0	9.1	2.5	11.2	2.4	11.2	2.3	10.5	2.4	10.5
Վայոց ձոր	5.1	23.2	4.9	22.0	4.6	21.5	4.7	21.4	5.4	23.6
Տավուշ	0.9	4.1	1.2	5.4	1.2	5.6	1	4.5	1.1	4.8
Ընդամենը	22.0	100.0	22.3	100.0	21.4	100.0	22.0	100.0	22.9	100.0

Ներկայացված տվյալներից երևում է, որ ընդհանուր վերցրած մայր այծերի գլխաբանակը դիտարկվող ժամանակահատվածում մեծ փոփոխություն չի կրել: Հանրապետությունում մայր այծերի գլխաբանակի գրեթե ¼ մասը կենտրոնացված է ՀՀ Վայոց ձորի

⁷¹ Պարենայի նախնական և աղքատություն: 2014թ. հունվար-դեկտեմբերին: ՀՀ ԱԿԾ, Երևան 2015թ. էջ 54-57: Պարենայի նախնական և աղքատություն: 2015թ. հունվար-հունիս: ՀՀ ԱԿԾ, Երևան 2015թ. էջ 49-52

մարզում: Համեմատաբար մեծ գլխաքանակ գոյություն ունի ՀՀ Կոտայքի, Արագածոտնի, Արարատի և Սյունիքի մարզերում:

Ուսումնասիրությունները ցույց է տալիս, որ կաթի հումքի ապահովման բնագավառում մանր եղջերավորների, հատկապես այծաբուծության ներուժը հանրապետությունում չի օգտագործվում:

Կաթնամթերքի արտադրության տեղական հումքի ծավալների մասին պատկերացում կազմելու համար անհրաժեշտ ենք համարել դիտարկել կաթի արտադրության ծավալն ըստ ՀՀ մարզերի:

2010-2014թթ. Կաթի արտադրության ծավալների փոփոխությունը ըստ ՀՀ մարզերի ներկայացված է 2.2.5 աղյուսակում:

Աղյուսակ 2.2.5

ՀՀ-ում կաթի արտադրության ծավալի փոփոխությունը ըստ ՀՀ մարզերի 2010-2014թթ.⁷²

ՀՀ մարզերը և երևանքաբաժը	2010թ.		2011թ.		2012թ.		2013թ.		2014թ.	
	հազ. տոն-նա	տես. կշիռը, %	հազ. տոն-նա	տես. կշիռը, %	հազ. տոն-նա	տես. կշիռը, %	հազ. տոն-նա	տես. կշիռը, %	հազ. տոն-նա	տես. կշիռը, %
Արագածոտն	74.1	12.3	74.8	12.4	76.5	12.4	79.9	12.2	84.6	12.1
Արարատ	38.1	6.3	36.5	6.1	38.2	6.2	40.1	6.1	43.4	6.2
Արմավիր	36.1	6.0	36.1	6.0	37.4	6.0	40.5	6.2	43.9	6.3
Գեղարքունիք	112.4	18.7	114.5	19.0	116.3	18.8	120.7	18.4	128.6	18.4
Լոռի	77.1	12.8	76.2	12.7	77.7	12.6	81.3	12.4	86	12.3
Կոտայք	51.3	8.5	51.8	8.6	53.5	8.7	57.9	8.8	64.8	9.3
Ճիրակ	99.0	16.5	98.8	16.4	101.5	16.4	107.6	16.4	110.5	15.8
Սյունիք	55.8	9.3	55.9	9.3	57.2	9.3	62.2	9.5	69.4	9.9
Վայոց ձոր	19.9	3.3	20	3.3	21.1	3.4	24.8	3.8	25.5	3.6
Տավուշ	34.8	5.8	34.9	5.8	36.6	5.9	39.5	6.0	41.0	5.9
ք. Երևան	2.3	0.4	2.0	0.3	2.2	0.4	2.5	0.4	2.7	0.4
Ընդամենը	600.9	100.0	601.5	100.0	618.2	100.0	657.0	100.0	700.4	100.0

Աղյուսակում ներկայացված տվյալները վկայում են, որ կաթի արտադրությունը հանրապետության բոլոր մարզերում ունեցել է աճի միտում: 2014թ. կաթի համախառն արտադրանքը կազմել է 700.4 հազ. տոննա, որը գերազանցում է 2010թ. ցուցանիշը 16.6 %-ով: Դիտարկված

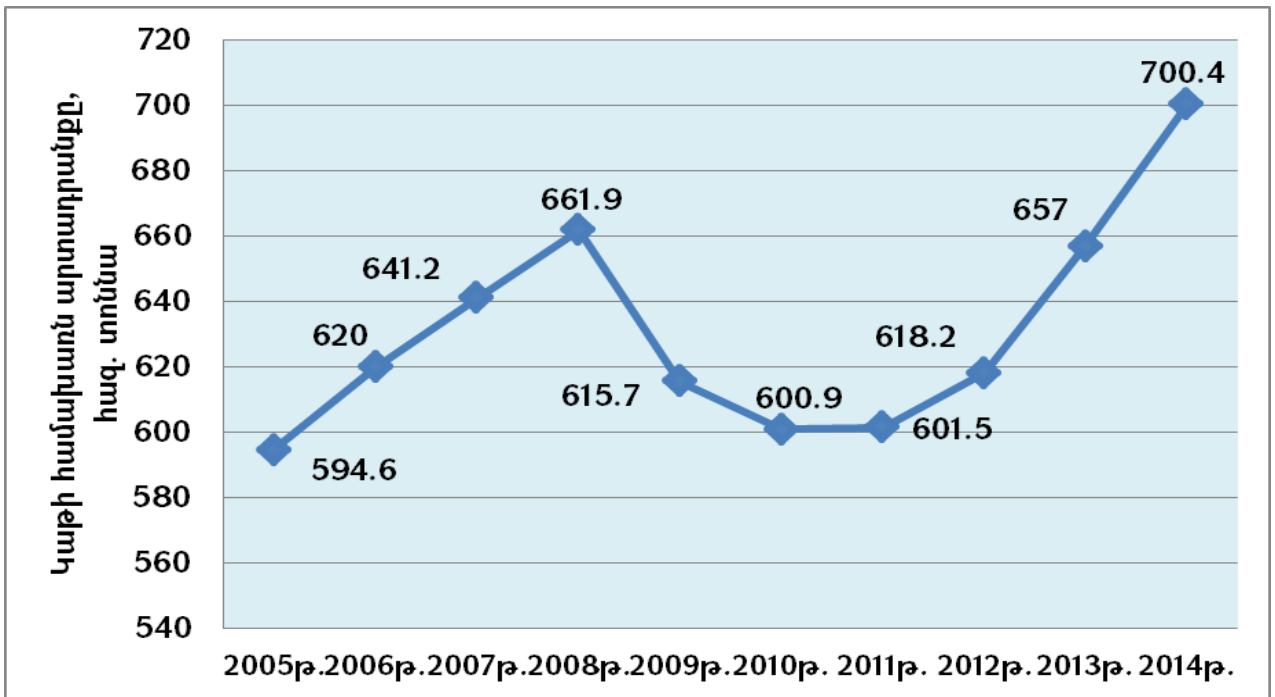
⁷² Պարենայի և ապահովություն և աղքատություն: 2015թ. հունվար-հունիս: ՀՀ ԱՎԾ, Երևան 2015թ. էջ 58-59

Ժամանակահատվածում կաթի արտադրության ծավալների աճը հատկապես բարձր է եղել ՀՀ Վայոց ձորի (28.1%), Կոտայքի (26.3%), Սյունիքի (24.4%) և Արմավիրի (21.6%) մարզերում:

Կաթի արտադրության ծավալներով հանրապետությունում առաջատար է ՀՀ Գեղարքունիքի մարզը, որին բաժին է ընկնում կաթի համախառն արտադրանքի 18.4 %-ը: Այնուհետև, համեմատաբար մեծ մասնաբաժին ունեն ՀՀ Ծիրակի, Լոռու և Արագածոտնի մարզերը, որոնց մասնաբաժինը համապատասխանաբար կազմել է՝ 15.8; 12.3 և 12.1 %:

Հանրապետությունում կաթնամթերքի արտադրության փոքր ու միջին ձեռնարկատիրության հոլմքի հիմնական բազա հանդիսանում է հանրապետության կաթնային անասնապահությունը, որի արտադրության ծավալները վերջին տարիներին ունեցել են կայուն աճի միտում:

Հանրապետությունում կաթի համախառն արտադրանքի փոփոխությունը 2005-2014թթ. ներկայացված է 3-րդ գծապատկերում:



Գծապատկեր 3: ՀՀ կաթի համախառն արտադրանքի փոփոխությունն 2005-2014թթ.⁷³

⁷³ Գյուղատնտեսությունը Հայաստանի Հանրապետությունում 2000-2005թթ.: Վիճակագրական ժողովածու: ՀՀ ԱՎՃ: Երևան 2006թ. Էջ 128: Գյուղատնտեսությունը Հայաստանի Հանրապետությունում 2006-2010թթ.: Վիճակագրական ժողովածու: ՀՀ ԱՎՃ: Երևան 2011թ. Էջ 128: Պարենային ասպահովություն և աղբատնություն: 2015թ. հունվար-հունիս: ՀՀ ԱՎՃ, Երևան 2015թ. Էջ 58-59

Գծապատկերում ներկայացված տվյալներինց երևում է, որ հանրապետությունում կաթի համախառն արտադրանքը վերջին տասնամյակում էականորեն փոփոխվել է: Դիտարկված ժամանակահատվածի 2005-2008թթ. այն ունեցել է կայուն աճի միտում, իսկ 2009-2010թթ. այն ընդգծված ձևով նվազել է: 2011թ. գրեթե պահպանվել է կաթի արտադրության 2010թ. մակարդակը, իսկ 2012թ. նկատվել է կաթի արտադրության ծավալների աճ, որը լավագույնս նախադրյալ է կաթնամթերքի արտադրության ծավալների և տեսականում ավելացման համար:

Կաթնամթերք արտադրող ՓՄՁ սուբյեկտների համար հումքի բազա է հանդիսանում նաև ներմուծվող չոր կաթը:

Հայաստանի Հանրապետության կաթնամթերք արտադրող «Դուստր Մարիաննա», «Գայանե և Անի», «Թամարա», «Դիետ», «Միլ կաթ» սահմանափակ պատասխանատվությամբ և «Աշտարակ կաթ» փակ բաժնետիրական ընկերություններում տեղակայված են նաև կաթի փոշու արտադրության տեխնոլոգիաներ, որոնց ընդհանուր հզորությունը 7 ժամում կազմում է շուրջ 1200 կգ (տարեկան հզորությունը շուրջ 330 տոննա):

Մրցունակ գներով արտադրանք թողարկելու հնարավորության դեպքում ընկերությունները կարող են արտադրել շուրջ 1700 տոննա կաթի փոշի, որը մասամբ կբավարարի ներքին շուկայի պահանջարկը և հնարավոր կլինի նաև որոշ չափով արտահանել: Հանրապետությունում կաթի փոշու շուկայի վերաբերյալ տվյալները ներկայացվում է 2.2.6 աղյուսակում:

Աղյուսակ 2.2.6

**Հայաստանի Հանրապետության կաթի փոշու շուկան
բնութագրող տվյալները 2010-2014թթ.⁷⁴**

	Չափի միավորը	2010թ.	2011թ.	2012թ.	2013թ.	2014թ.
1	2	3	4	5	6	7
Կաթի և կաթնամթերքի	հազ.	299.9	315.8	319.8	362.7	386.5

⁷⁴ Հիմք է ընդունվել ՀՀ սոցիալ-տնտեսական վիճակը 2010թ., 2011թ., 2012թ., 2013թ. և 2014թ. հունվար-դեկտեմբերին: ՀՀ ԱՎԾ, Երևան 2011թ., 2012թ., 2013թ., 2014թ. և 2015թ. տեղեկատվական ամսական զեկույցի, ՀՀ մաքսային վիճակագրության և ՀՀ գյուղատնտեսության նախարարության տվյալները

արտադրող թյուղ (վերահսկված կաթի)՝ ներառյալ գյուղացիական տնտեսող թյուղերի կողմից վերամշակումը (բացառությամբ ներքին սպառման)	տոննա					
ԱՂՅՈՒՍԱԿ 2.2.6 շարունակող թյուղ						
1	2	3	4	5	6	7
Տեղական կաթի փոշու արտադրող թյուղ	տոննա	90	177.3	596.9	631.4	971.0
Կաթի փոշու ներմուծումը	տոննա	1810.6	1828.0	1479.6	1593.6	2435.5
Կաթի փոշու արտահանումը	տոննա	0.5	33.7	153.6	440.9	706
Տեղական շուկայում կաթի փոշու օգտագործումը	տոննա	1900.1	1971.6	1922.9	1784.1	2700.5
Տեղական շուկայում կաթի փոշու օգտագործումը (վերահսկված կաթի)	հազ. տոննա	15.8	16.4	16.0	14.9	22.5
Կաթի և կաթնամթերքի արտադրող թյուղ մեջ օգտագործված կաթի փոշու մասնաբաժինը	%	5.3	5.2	5.0	4.1	5.8

Աղյուսակի տվյալներից պահանջ է, որ դիտարկվող ժամանակահատվածում նկատելիորեն ավելացել է չոր կաթի տեղական արտադրող թյուղի ծավալները, այն 2014թ. 10 անգամից ավել գերազանցել է 2010թ. ծավալները և կազմել 971 տոննա: Դիտարկվող ժամանակահատվածում, որոշակի տատանումներով, ավելացել է չոր կաթի ներմուծման ծավալները, այն 2014թ. կազմել է 2435.5 տոննա, 2010թ. 1810.6 տոննայի դիմաց: Ընդհանուր վերցրած ավելացել է կաթի փոշու օգտագործման ծավալները:

Այսպիսով, ներկայացվեց կաթի վերամշակման ոլորտի հումքի արտադրող թյուղի բնագավառում ստեղծված վիճակն ու վերջին տարիների միտումները, որը որոշակիորեն ելակետ է հանդիսացել կաթի վերամշակման ոլորտի հիմնախնդիրների բացահայտման և դրանց լուծման ուղղությամբ մոտեցումների ձևավորման համար:

2.3. ՀՀ կաթ վերամշակման փոքր ու միջին ձեռնարկատիրական ոլորտում ձևավորված հարաբերության ու ներքին և միտումների վերլուծությանը

Կաթնամթերքի շուկայում փոքր և միջին ձեռնարկատիրական զարգացումը հանդիսանում է բնակչության սոցիալական վիճակի բարելավման, աշխատատեղերի ստեղծման և երկրի պարենային անվտանգության ապահովման կարևորագույն գործոն, հետևաբար՝ կաթնամթերքի շուկայում փոքր և միջին ձեռնարկատիրական զարգացմանն ուղղված միջոցառումները պետք է կրեն շարունակական և համալիր բնույթ⁷⁵:

ՌԲ սումնասիրությանը ցույց են տալիս, որ ներկայումս հանրապետությանում գոյություն ունի թվով 180 կաթնամթերք և պաղպաղակ արտադրող ընկերություն, որից 18-ը երևանում, իսկ 162-ը ՀՀ մարզերում: Սակայն ըստ դիտարկումների գործունեություն են իրականացնում 65 ընկերություն, որից երևան քաղաքում 8-ը, 57-ը՝ ՀՀ մարզերում: Ըստ ՀՀ մարզերի և երևան քաղաքի կաթնամթերք ու պաղպաղակ արտադրող ընկերությունների և դրանցից գործողների թվի մասին պատկերացում է տալիս 2.3.1 աղյուսակի տվյալները:

Աղյուսակ 2.3.1

ՀՀ մարզերում և երևան քաղաքում գոյություն ունեցող և գործող կաթնամթերք ու պաղպաղակ արտադրող ընկերությունների թիվը (2014թ. տվյալներով)

ՀՀ մարզերը և երևան քաղաքը	Կաթնամթերք և պաղպաղակ արտադրող ընկերությունները	
	Ընդամենը	այդ թվում՝ գործող
Արագածոտն	21	15
Արարատ	7	3
Արմավիր	12	2
Գեղարքունիք	13	6
Կոտայք	11	5
Լոռի	24	7
Շիրակ	17	6
Սյունիք	36	7
Վայոց ձոր	9	3
Տավուշ	12	3
ք. Երևան	18	8

⁷⁵ Ռ.Ա. Մակարյան-Կաթնամթերքի արտադրության և ՓՄՁ զարգացման վիճակը Հայաստանի Հանրապետությունում: Ագրոգիտություն 1-2, 2012, էջ 37

Ընդամենը	180	65
-----------------	-----	----

Աղյուսակում ներկայացված տվյալներից ակնհայտ է, որ ըստ կատարված դիտարկումների, կաթնամթերքի արտադրության գործող ընկերությունները հիմնականում կենտրոնացված են ՀՀ Արագածոտնի մարզում, Երևանում, ՀՀ Լոռու և Սյունիքի մարզերում: Ներկայացված տվյալներից երևում է, որը առկա արտադրական կարողությունները ամբողջական չեն օգտագործվում, որը պայմանավորված է բազմաթիվ գործոններով, որին կանդիդատնախնայառանձին:

ՀՀ ազգային վիճակագրական ծառայության կողմից հրապարակվող ցուցանիշների հիման վրա փորձել ենք դիտարկել կաթնամթերք արտադրող ընկերությունների վերջին տարիների զարգացման միտումները:

Կաթնամթերք արտադրող ձեռնարկությունների թիվը, արտադրանքի ծավալը ընթացիկ գներով, պատրաստի արտադրանքի իրացման ծավալները ընթացիկ գներով, արդյունաբերական անձնակազմի միջին ցուցակային թվաքանակը և աշխատանքի արտադրողականության ցուցանիշները ներկայացված է 2.3.2 աղյուսակում:

Աղյուսակ 2.3.2

ՀՀ կաթնամթերք արտադրող ընկերությունների տնտեսական գործունեության ամփոփ ցուցանիշները 2010-2014թթ.⁷⁶

Ցուցանիշները	Չափ միավորը	2010թ.	2011թ.	2012թ.	2013թ.	2014թ.
Ձեռնարկությունների թիվը	միավոր	72	66	62	61	65
Արտադրանքի ծավալը ընթացիկ գներով	մլն դրամ	31942.6	41024.4	38862.7	42476.7	51236.4
Պատրաստի արտադրանքի իրացումը ընթացիկ գներով	մլն դրամ	31638.3	39270.3	38257.1	41969.6	47385.0
Արդյունաբերա-	մարդ	1744	1690	1657	1611	1720

⁷⁶ Արդյունաբերական կազմակերպությունների հիմնական ցուցանիշներն ըստ տնտեսական գործունեության հնգանիշ դասակարգման 2010թ. հունվար-դեկտեմբերին, 2011թ. հունվար-դեկտեմբերին, 2012թ. հունվար-դեկտեմբերին, 2013թ. հունվար-դեկտեմբերին, 2014թ. հունվար-դեկտեմբերին: ՀՀ ԱԿՃ, Երևան 2011թ., 2012թ., 2013թ., 2014թ. և 2015թ.

արտադրական անձնակազմի միջին ցուցակային թիվը						
Աշխատանքի արտադրողականության ուղևորություն	հազ.դրամ/մարդ	18315.7	24274.8	23453.6	26366.7	29788.6

Աղյուսակի տվյալներից պահանջատե, որ կաթնամթերք արտադրող ընկերությունների թիվը դիտարկվող ժամանակահատվածում նվազել է 7 միավորով, այն 72-ից իջել է 65-ի: Նշված կաթնամթերք արտադրող ընկերություններից 8-ը պաղպաղակ արտադրող ընկերություններն են: Կաթնամթերք արտադրող ձեռնարկությունների կողմից արտադրված արտադրանքի ծավալն ընթացիկ գներով ունեցել է աճի միտում, այն որոշակիորեն նվազել է 2012թ., 2014թ. կազմել է 51.2 մլրդ դրամ 2010թ. 31.9 մլրդ դրամի դիմաց, նույն միտումը գոյություն է ունեցել նաև ապրանքային արտադրանքի համար: Արտադրական անձնակազմի թիվը որոշակիորեն տատանվել է, այն դիտարկվող ժամանակահատվածի սկզբի հետ համեմատած նվազել է նվազել է 1720 մարդ: Մեկ կաթնամթերք արտադրող ընկերության աշխատողների թիվը 2014 թվականի տվյալներով կազմում է շուրջ 27 մարդ: Յետևաբար պահանջատե, որ կաթնամթերք վերամշակող ընկերությունների բացարձակ գերակշռող մասը համապատասխանում են ՓՄՁ չափանիշներին: Դիտարկվող ժամանակահատվածում, բացառությամբ 2012 թվականի, աշխատանքի արտադրողականության ուղևորություն ունեցել է աճի միտում:

Ներկայացված միտումները գնահատվել էր ընթացիկ գներով, սակայն իրական վիճակը բնութագրելու համար առավել հիմնավորված է համարվում միտումների ներկայացումը հիմք ունենալով համադրելի գները: Յետևաբար առանձին աղյուսակով նպատակահարմար ենք գտել ներկայացնել արտադրանքի ծավալի, արտադրողականության ինդեքսի ցուցանիշները (աղյուսակ 2.3.3):

Աղյուսակ 2.3.3

ՀՀ կաթնամթերք արտադրող ընկերությունների արտադրության և արտադրողականության ինդեքսը նախորդ տարվան կամ մաս 2011-2014թթ.⁷⁷

	(%)				
Ցուցանիշները	2010թ.	2011թ.	2012թ.	2013թ.	2014թ.
Արտադրանքի ծավալի ինդեքսը	100.9	121.6	93.8	99.2	112.0
Արտադրողականության ինդեքսը	93.9	125.9	95.4	110.9	113.0

Ներկայացված տվյալներից երևում է, համադրելի գներով գնահատված, արտադրանքի ծավալի ինդեքսը 2012-2013թթ. ունեցել է նվազման միտում, սակայն ընթացիկ գներով գնահատման դեպքում դա ակնհայտ է, կապված գների աճի հետ:

Կաթնամթերք արտադրող ՓՄՁ սուբյեկտների գործունեության միտումները բնութագրելու համար նպատակահարմար ենք գտել դիտարկել կաթնամթերք արտադրող ընկերությունների կողմից արտադրված կաթնամթերքների ծավալի փոփոխությունն բնեղեն արտահայտությամբ: Կաթնամթերքի արտադրության ծավալների փոփոխությունն 2010-2014թթ. ներկայացված է 2.3.4 աղյուսակում:

Աղյուսակ 2.3.4

ՀՀ-ում կաթնամթերքի արտադրության ծավալների փոփոխությունը 2010-2014թթ.⁷⁸

Կաթնամթերքների անվանումը	Չափի միավորը	2010թ.	2011թ.	2012թ.	2013թ.	2014թ.	2014թ. 2010թ. նկատմամբ, %
Պանիր	տոննա	17047.1	17614.2	17658.0	17375.4	18317.3	107.5
Կաթ*	մլն	299.9	315.8	319.8	362.7	386.5	128.9

⁷⁷ Հիմք է ընդունվել՝ Արդյունաբերական կազմակերպությունների հիմնական ցուցանիշներն ըստ տնտեսական գործունեության ինդեքսի ղասակարգման 2010թ. հունվար-դեկտեմբերին, 2011թ. հունվար-դեկտեմբերին, 2012թ. հունվար-դեկտեմբերին, 2013թ. հունվար-դեկտեմբերին, 2014թ. հունվար-դեկտեմբերին: ՀՀ ԱՎԾ, Երևան 2011թ., 2012թ., 2013թ., 2014թ. և 2015թ. վիճակագրական տեղեկագրի տվյալները

⁷⁸ Արդյունաբերական կազմակերպությունների հիմնական արտադրատեսակների թողարկումը բնեղեն արտահայտությամբ 2010թ. հունվար-դեկտեմբերին, 2011թ. հունվար-դեկտեմբերին, 2012թ. հունվար-դեկտեմբերին, 2013թ. հունվար-դեկտեմբերին, 2014թ. հունվար-դեկտեմբերին: ՀՀ ԱՎԾ, Երևան 2011թ., 2012թ., 2013թ., 2014թ. և 2015թ.

	Լիտր						
Կեֆիր	տոննա	230.4	275.4	247.0	221.5	304.8	132.3
Կաթնաշոռ	տոննա	736.1	949.8	849.4	1010.6	921.9	125.2
Պանրիկներ	տոննա	127.8	115.9	105.6	92.8	104.0	81.4
Մածուկ	տոննա	3054.7	3518.8	3141.8	3549.4	4720.9	154.5
Թթվասեր	տոննա	3152.9	2864.1	3400.5	3452.6	3960.6	125.6
Յոգուրտ	տոննա	306.8	548.8	373.0	371.5	438.5	142.9
Կաթնասեր	հազ. լիտր	40.6	33.4	36.1	36.7	33.2	81.8
Պաղպաղակ	հազ. լիտր	3312.9	3480.8	3628.6	4165.1	6345.0	191.5

*Ներառյալ գյուղացիական տնտեսության ոլորտների կողմից արտադրվածը (բացառությամբ ներքին սպառումը)

Աղյուսակի տվյալներից պահանջատեղի, որ դիտարկվող ժամանակահատվածում կաթնամթերքների հիմնական տեսակների համար արտադրության ծավալները էականորեն ավելացել են: Մասնավորապես 2014 թվականին պանրի արտադրության ծավալը կազմել է 18317.3 տոննա, որը գերազանցում է 2010 թվականի ցուցանիշը 7.5 %-ով: Կաթի արտադրության ծավալը դիտարկված ժամանակահատվածում ավելացել է 28.9 %-ով: Նկատելի աճ է գրանցվել կեֆիրի և կաթնաշոռի արտադրության ոլորտում, այն դիտարկված ժամանակահատվածում համապատասխանաբար ավելացել է 32.3 և 25.2 %-ով, իսկ թթվասերի արտադրության ոլորտում ավելացել է 25.6 %-ով: Մածուկի արտադրության ծավալները 2014թ. կազմել է 4720.9 տոննա, որը դիտարկվող ժամանակահատվածի սկզբի՝ 2010թ. հետ համեմատած ունեցել է էական աճ, որը կազմել է 54.5 %: Գրեթե կրկնակի աճ է ունեցել պաղպաղակի արտադրության ոլորտում, այն 2014թ. կազմել է 6345.0 տոննա 2010թ. 3312.9 տոննայի դիմաց, աճը կազմել է 91.5 %:

Նշվածի հետ մեկտեղ որոշ կաթնամթերքների, մասնավորապես պանրիկների և կաթնասերի համար գրանցվել է արտադրության ծավալների 18-19% կրճատում:

Հանրապետությունում կաթի վերամշակման փոքր ու միջին ձեռնարկատիրական ոլորտում ձևավորված հարաբերության ոլորտների և միտումների ուսումնասիրության համար օգտագործվել է նաև ՀՀ ամայնքների գյուղատնտեսական ռեսուրսների կառավարման և մրցուկակության ծրագիր 2-ի Կաթի, տավարի եւ ոչխարի մսի վրա

հիմնված սննդի բիզնեսով զբաղվողների ուսումնասիրության>> արդյունքները⁷⁹:

Հիշատակված ուսումնասիրության արդյունքներով բացահայտվել է, որ կաթի վերամշակումը հիմնականում ունի երկու ուղղվածություն՝ միայն պանրի արտադրություն և պանրի ու այլ կաթնամթերքների արտադրություն: Միայն պանրի արտադրության մեջ մասնագիտացված ընկերությունների թիվը կաթի վերամշակմամբ զբաղվող ընկերությունների ընդհանուր թվի մեջ բավականին մեծ է (շուրջ 20%), ինչը պայմանավորված է հատկապես այն հանգամանքով, որ վերջինիս արտադրությունը չի պահանջում մեծ ներդրումներ, բացի այդ պանրի արտադրությամբ զբաղվողները հնարավորություն ունենան արտահանում կազմակերպելու, ինչը բավականին դժվար խնդիր է այլ կաթնամթերք արտադրողների համար՝ հաշվի առնելով կաթնամթերքի պահպանման ժամկետները:

Կաթի վերամշակմամբ զբաղվող ընկերությունները հիմնականում ունեն փոքր հզորություն (տարեկան մինչև 2000 տոննա): Կաթի վերամշակմամբ զբաղվող ընկերությունների զգալի մասը, այն է 46.2 %-ը մասնագիտացված է պանրի արտադրության մեջ, ինչը իր հերթին չի պահանջում արտադրական մեծ հզորություն:

Ըստ նշված ուսումնասիրության, մինչև 2001 տոննա արտադրական հզորություն ունեցող ընկերությունների տեսակարար կշիռը կազմում է 68.0 %, իսկ 2002 տոննայից բարձր հզորություն ունեցողներինը՝ 32.0 %: Մեծ մասնաբաժին ունեն մինչև 50 աշխատող ունեցող ընկերությունները: Վերջինիս տեսակարար կշիռը կազմում է՝ 74.0 %, 51-99 աշխատող ունեցող կաթնամթերք արտադրող ընկերությունների մասնաբաժինը՝ 9.0 % է, իսկ 100 աշխատակցից ավել ունեցող ընկերությունների տեսակարար կշիռը՝ 17.0 %:

Տվյալ հետազոտության համաձայն 2001 տոննայից փոքր արտադրական հզորություն ունեցող կազմակերպությունների 92.3 %-ը ունեն մինչև 50 աշխատող, իսկ 7.7 %-ը՝ 51-99 աշխատող: 2002

⁷⁹ Համայնքների գյուղատնտեսական ռեսուրսների կառավարման և մրցունակության ծրագիր 2 Կաթի, տավարի եւ ոչխարի մսի վրահիմնված սննդի բիզնեսով զբաղվողների ուսումնասիրություն: Խորհրդատու՝ Կ. Մարտիրոսյան

տոննայից բարձր արտադրական հզորություններ ունեցող կազմակերպությունների ընդհանուր թվի 50.0 %-ը ունեն մինչև 50 աշխատողներ, իսկ մնացած՝ 50 %-ը 100-ից ավել աշխատողներ:

Ըստ հիշատակված ուսումնասիրության դիտարկումների 2000 տոննայից ավել արտադրական հզորություն ունեցող կաթնամթերքի վերամշակմամբ զբաղվող կազմակերպությունների ավելի քան 30 %-ը ունի տարեկան 1 մլրդ ՀՀ դրամից ավել հասույթ: Իսկ առավել փոքր արտադրական հզորություններ ունեցող կազմակերպությունների մեջ մեծ տեսակարար կշիռ են կազմում փոքր ձեռնարկությունները, որոնց տարեկան հասույթը չի գերազանցում 50 միլիոն դրամը՝ 63.6 %:

Այսպիսով տվյալ բաժնում կատարված ուսումնասիրությունների արդյունքները ելակետ են հանդիսացել կաթնամթերքի արտադրության բնագավառի հիմնախնդիրների բացահայտման և դրանց վրա ազդող գործոնների գնահատման համար:

2.4. ՀՀ կաթի վերամշակման փոքր ու միջին ձեռնարկատիրական ոլորտի զարգացման հիմնախնդիրները և դրանք պայմանավորող գործոնները

Կատարված ուսումնասիրությունները ցույց են տալիս, որ կաթնամթերք արտադրող փոքր և միջին ձեռնարկատիրական բնագավառում ստեղծվել է հետևյալ իրավիճակը: Մասնավորապես ցածր է ձեռնարկությունների արտադրական հզորությունների օգտագործման մակարդակը, ընկերություններն ունեն շրջանառումիջոցների և կապիտալ ներդրումներ իրականացնելու համար սեփական և փոխառումիջոցների պակաս, կարիք ունեն արդիական տեխնոլոգիաներով վերազինման, չեն ներդրվել սննդի անվտանգության համակարգերը, լաբորատոր կարողությունները արմատական վերազինման անհրաժեշտություն ունեն, լիարժեք արմատավորված չէ կաթնամթերքի հումք արտադրող և կաթ վերամշակող ընկերությունների միջև պայմանագրային հարաբերությունները, ցածր են կաթի որակական հատկանիշները,

ցածր են կաթի մթերման գները, որը չի խթանում կաթնային անասնապահության զարգացումը և այլն:

ՀՀ կաթի վերամշակման փոքր ու միջին ձեռնարկատիրության ոլորտի զարգացման հիմնախնդիրները բազմազան են և այդ ըստ կատարված ուսումնասիրության նկատմամբ կարելի է բաժանել հետևյալ խմբերի՝

- կաթի արտադրության կազմակերպման,
- կաթի նախնական մշակման, պահպանման,
- կաթնամթերքի հումքի իրացման,
- կաթնամթերքի արտադրության գործընթացի հետ կապված,
- կաթնամթերքի արտադրությունում սննդամթերքի անվտանգության չափանիշներին և ստանդարտներին համապատասխանության ապահովման,
- կաթնամթերքի իրացման հետ կապված,
- կաթնամթերքի արտադրության հարաբերության նկատմամբ կարգավորող իրավաօրենսդրական դաշտի համալրման և կատարելագործման:

Այժմ փորձ ենք ըստ ներկայացված ուղղության նկատմամբ դիտարկել ամենաձեռնարկատիրական հիմնախնդիրները և դրանց ամենաձեռնարկատիրական լուծումները:

Կաթի արտադրության կազմակերպման հիմնախնդիրներ: Ըստ գնահատման կաթի արտադրության մեթ (2015թ. դրությամբ) զբաղվում են հանրապետության գյուղատնտեսության ոլորտում գործող շուրջ 200 հազ. գյուղացիական տնտեսություններ: Կերարտադրության բազա են հանդիսանում 1051.3 հազ. հեկտար գյուղամերձ և հեռագնաարոտները, 121.7 հազ. հախոտի արքները⁸⁰, 80.2 հազ. հակերային մշակաբույսերը⁸¹, հացահատիկային մշակաբույսերի շարքում ընդգրկված կերային նշանակության ունեցող հատիկային կուլտուրաները: Այտեղ ամենաձեռնարկատիրական կաթնային անասնապահության համար անհրաժեշտ բնական և դաշտային կերարտադրության կերերով ապահովման,

⁸⁰ ՀՀ կառավարության 2015թ. հունիսի 15-ի «Հողային ֆոնդի առկայության և բաշխման վերաբերյալ 2015թ. հաշվետվության (հողային հաշվեկշռի) մասին» N1189-Ն որոշում

⁸¹ 2015թ. բերքի տակ կատարված գյուղատնտեսական մշակաբույսերի ցանքերի համատարած հաշվառման հանրագումարները: Վիճակագրական տեղեկագիր, ՀՀ ԱՎՃ, 2015թ., էջ 8

կենդանիների պահվածքի և խնամքի պայմանների բարելավման, մսուրային և արոտային պահվածքի ճիշտ գույքակցման, կաթնային հոտի տոհմային և մթերատու հատկանիշների բարելավման, անասնաբուժական միջոցառումների իրականացման, կաթի պահանջվող որակի ապահովման, կթի և արտադրական գործընթացների կազմակերպման և այլ հիմնահարցերը: Կթի գործընթացը գյուղացիական տնտեսությունների գերակշռող մասի մոտ մեքենայացված է, երբեմն չի պահպանվում հիգիենիայի պահանջները:

Խնդիրների շարքում է կաթի արտադրության գործընթացի կազմակերպման համար անհրաժեշտ սեփական և փոխառու (վարկային) միջոցների ապահովվածության ցածր մակարդակը: Բարձր են վարկերի տոկոսադրույքները, ըստ ՀՀ կենտրոնական բանկի տվյալների առևտրային բանկերի կողմից տրամադրվող վարկերի տոկոսադրույքները 2015թ. նոյեմբերի տվյալներով մինչև մեկ տարի ժամկետով տրամադրված ՀՀ դրամով վարկերի համար կազմել է 17.02 %, ԱՄՆ դոլարով տրված վարկերինը՝ 10.95 %, իսկ մեկ տարուց ավել տրված վարկերինը համապատասխանաբար՝ 18.05 և 11.49 %⁸²: Վարկավորման պետական ծրագրերի արդյունքում գյուղատնտեսությունում վարկավորումը ըստ գնահատման իրականացվում է 1.5-2.0 տոկոսային կետով ցածր, սակայն այդ տոկոսադրույքը և վարկավորման պայմանները չեն համապատասխանում գյուղատնտեսության արանձնահատկություններին և հնարավորություններին:

Առևտրային բանկերի և վարկային կազմակերպությունների կողմից հանրապետությունում տրամադրված վարկերի և դրանում գյուղատնտեսության և անասնապահության ճյուղի վարկավորման վերաբերյալ պատկերացում է տալ իս 2.4.1 աղյուսակի տվյալները:

Աղյուսակ 2.4.1

ՀՀ Առևտրային բանկերի և վարկային կազմակերպությունների կողմից տրամադրված վարկերի ընդհանուր և գյուղատնտեսության ճյուղերում տրամադրված վարկերի ծավալը ՀՀ դրամով և արտարժույթով 2015թ. հոկտեմբերի դրությամբ⁸³

⁸² <https://www.cba.am/>

⁸³ Հիմք է ընդունվել <https://www.cba.am/> տվյալները

Ցուցանիշները	Չափմիավորը	ՀՀ դրամով	Արտարժույթով	Ընդամենը վարկեր
1	2	3	4	5
Ընդամենը առևտրային բանկերի կողմից տրամադրված վարկեր	մլն դրամ	689196.3	1296848.0	1986044.3
Գյուղատնտեսության ոլորտում, անտառային տնտեսության ոլորտում, ձկնորսության ոլորտում տրամադրված վարկեր	մլն դրամ	41147.1	106812.2	147959.3
որից՝ բուսաբուծության ոլորտում	մլն դրամ	19788.6	58336.1	78124.7
անասնաբուծության ոլորտում	մլն դրամ	18343.4	31858.9	50202.3
Գյուղատնտեսության ոլորտում, անտառային տնտեսության ոլորտում, ձկնորսության ոլորտում տրամադրված վարկերի տեսակարար կշիռը ընդհանուր մեջ	%	6.0	8.2	7.4
Անասնաբուծության ոլորտում տրամադրված վարկերի տեսակարար կշիռը ընդհանուրի մեջ	%	2.7	2.5	2.5
Անասնաբուծության ոլորտում տրամադրված վարկերի տեսակարար կշիռը գյուղատնտեսության ոլորտում տրամադրված վարկերի մեջ	%	44.6	29.8	33.9
Ընդամենը վարկային կազմակերպությունների կողմից տրամադրված վարկեր	մլն դրամ	202622.0	56921.1	259543.1

աղյուսակ 2.4.1-ի շարունակությունը

1	2	3	4	5
Գյուղատնտեսության ոլորտում, անտառային տնտեսության ոլորտում, ձկնորսության ոլորտում տրամադրված վարկեր	մլն դրամ	36291.5	15517.4	51808.9
որից՝ բուսաբուծության ոլորտում	մլն դրամ	17511.2	5567.2	23078.4
անասնաբուծության ոլորտում	մլն դրամ	16866.4	9082.4	25948.8
Գյուղատնտեսության ոլորտում, անտառային տնտեսության ոլորտում, ձկնորսության ոլորտում տրամադրված վարկերի տեսակարար կշիռը ընդհանուր մեջ	%	17.9	27.3	20.0
Անասնաբուծության ոլորտում տրամադրված վարկերի տեսակարար կշիռը ընդհանուրի մեջ	%	8.3	16.0	10.0

Անասնաբուժությունը տրամադրված վարկերի տեսակարար կշիռը գյուղատնտեսությունում տրամադրված վարկերի մեջ	%	46.5	58.5	50.1
Ընդամենը տրամադրված վարկեր	մլն դրամ	891818.3	1353769.1	2245587.4
Ընդամենը գյուղատնտեսությունում, անտառային տնտեսությունում, ձկնորսությունում տրամադրված վարկեր	մլն դրամ	77438.6	122329.6	199768.2
որից՝ բուսաբուժությունում	մլն դրամ	37299.8	63903.3	101203.1
անասնաբուժությունում	մլն դրամ	35209.8	40941.3	76151.1
Գյուղատնտեսությունում, անտառային տնտեսությունում, ձկնորսությունում տրամադրված վարկերի տեսակարար կշիռը ընդհանուր մեջ	%	8.7	9.0	8.9
Անասնաբուժությունը տրամադրված վարկերի տեսակարար կշիռը ընդհանուր մեջ	%	3.9	3.0	3.4
Անասնաբուժությունը տրամադրված վարկերի տեսակարար կշիռը գյուղատնտեսությունում տրամադրված վարկերի մեջ	%	45.5	33.5	38.1

Ներկայացված տվյալներից երևում է, որ ամենտարային բանկերի և վարկային կազմակերպությունների կողմից գյուղատնտեսությունում, անտառային տնտեսությունում, ձկնորսությունում տրամադրված վարկերը 2015թ. նոյեմբերի դրությամբ կազմել է 199.8 մլրդ դրամ, որը կազմում է ընդհանուր տրամադրված վարկերի 8.9 %-ը, իսկ անասնաբուժությունում տրամադրված վարկերը կազմում է հազիվ 3.4 %, որը բավականին փոքր ցուցանիշ է երկրի համախառն ներքին արդյունքի ձևավորման մեջ անասնապահության ճյուղի մասնաբաժնի (շուրջ 8 %-ի) նկատմամբ: Ընդհանուր վերցրած գյուղատնտեսությունում տրամադրված վարկերի գերակշռող մասը՝ ավելի քան 61.0 %-ը տրամադրվում է արտարժույթով, իսկ անասնաբուժությունում տրամադրված վարկերի՝ 53.7 %-ը: Վերջինս չի նպաստում անասնապահության ճյուղի զարգացմանը: Յետևաբար խնդիրներից մեկը կաթնային անասնապահության ճյուղին մատչելի պայմաններով, հայկական դրամով վարկերի տրամադրումն է:

Կաթի նախնական մշակման, պահպանման հիմնախնդիրներ: Տվյալ դեպքում առանձնանում են կաթի նախնական սառեցման և

մասնագիտացված տեղակայ անքնտրում պահպանման կազմակերպման խնդիրները: Այս տեղ խնդիր է այդ գործընթացների կազմակերպման համար անհրաժեշտ տեղակայ անքնտրի և սարքավորումների (հատուկ ռեգերվուարների) առկայությունը, որոնցով գյուղական համայնքների ապահովվածությունը չափազանց ցածր է և խնդիր է դրանց համալրման մեխանիզմների և արդյունավետ օգտագործման մեխանիզմների ներդրումը: Ըստ ուսումնասիրությունների գյուղական համայնքների շուրջ 65 %-ը հագեցած չէ կաթի հավաքման և պահպանման տեղակայ անքնտրով:

Կաթնամթերքի հումքի իրացման հիմնախնդիրներ: Այս հիմնախնդիրների շարքում են կաթ արտադրող և վերամշակող տնտեսավարող սուբյեկտների միջև փոխշահավետ պայմանագրային հարաբերությունների ներդրումը և զարգացումը, կաթի հավաքման և սահմանված տեխնոլոգիական պահանջներին համապատասխան վերամշակող ընկերություններ փոխադրման գործընթացի կազմակերպումը: Կարևոր խնդիր է կոոպերացման սկզբունքով կաթի իրացման գործընթացի կազմակերպումը, կաթնամթերքի հումքի փոխշահավետ գնի սահմանումը և կիրառումը: Էական մեծ տարբերություններ գոյություն ունի գյուղացիական տնտեսությունների կողմից իրացված կաթի գնի և մանրածախ գնի միջև: Մանրածախ և գյուղացիական տնտեսությունների կողմից կաթի իրացման գնի հարաբերակցության ցուցանիշները ներկայացված են 2.4.2 աղյուսակում:

Կաթի մանրածախ գնի և գյուղացիական տնտեսությունների կողմից կաթի գնի հարաբերակցությունը 2.1-2.9 սահմաններում գտնվելը իր հերթին պայմանավորված է կաթի իրացման համակարգի անկատարություններով, հետևաբար այդ բնագավառում առկա են հիմնախնդիրներ որոնք լուծում են պահանջում:

Աղյուսակ 2.4.2

ՉՉ-ում 1 լ իսր կաթի մանրածախ գնի և գյուղացիական տնտեսությունների կողմից իրացման գնի հարաբերակցությունը (դրամ)

Ցուցանիշները	2010թ.	2011թ.	2012թ.	2013թ.	2014թ.
---------------------	---------------	---------------	---------------	---------------	---------------

Գյ ու ղ ա ճ ի ա կ ան տն տե ս ու թ յ ու ն ն եր ի կ ո ղ մ ի ց իր ա ճ մ ան գ ի ն ը	114	163	143	145	162
Մ ան ր ա ծ ա խ գ ի ն ը	328	342	343	394	411
Մ ան ր ա ծ ա խ գ ի ն ի և գ յ ու ղ ա ճ ի ա կ ան տն տե ս ու թ յ ու ն ն եր ի կ ո ղ մ ի ց իր ա ճ մ ան գ ի ն ի հ ար ա բ եր ա կ ց ու թ յ ու ն ը	2.9	2.1	2.4	2.7	2.5

Կաթնամթերքի արտադրության գործընթացի հետևապլած հիմնա-

խնդիրներ: Այս տեղ հիմնախնդիրներն առավել բազմազան են, մասնավորապես ներքին և արտաքին շուկայի պահանջարկին համապատասխան կաթնամթերքի տեսակային կազմի ապահովումը, արտադրանքի մրցունակությունը բարձրացումը, ներքին և արտաքին շուկաներում իրենց տեղի պահպանումն ու ընդլայնումը, գովազդի կազմակերպումը, շուկայի պահանջներին արագ արձագանքման հնարավորությունների ստեղծումը, արդիական տեխնոլոգիաների կիրառման և արտադրության կազմակերպման նպատակով կադրերի ուսուցումը և վերապատրաստումը, արտադրության գործընթացում արդիական տեխնոլոգիաների ներդրումը և արտադրության վերազինումը: Հիմնախնդիրների շարքում է նաև արտադրական հզորությունների օգտագործման մակարդակի բարձրացումը: Կարևոր հիմնախնդիրներից է կաթնամթերքի արտադրության հետևապլած շրջանառու միջոցների և կապիտալ ներդրումների իրականացման համար մատչելի վարկային միջոցների պակասը:

Կաթնամթերքի արտադրության բնագավառին 2015թ. հոկտեմբերի դրությամբ տրամադրված վարկերի մասին պատկերացում է տալ իս 2.4.3 աղյուսակի տվյալները:

Աղյուսակ 2.4.3

Առևտրային բանկերի և վարկային կազմակերպությունների կողմից տրամադրված վակերի ընդհանուր և կաթնամթերքի արտադրության ոլորտում տրամադրված վարկերի ծավալը ՀՀ դրամով և արտարժույթով 2015թ. հոկտեմբերի դրությամբ⁸⁴

⁸⁴ Հիմք է ընդունվել <https://www.cba.am/> տվյալները

Տոև ցանիշ ները	Չափ միավորը	ՀՀ դրամով	Արտար- ժույթով	Ընդամե նը վարկեր
1	2	3	4	5
Ընդամենը առևտրայ ին բանկերի կողմից տրամադրված վարկեր	մլ ն դրամ	689196.3	1296848.0	1986044.3
Մշակող արդյ ու նաբեր ու թյ ան տրամադրված վարկեր	մլ ն դրամ	28688.5	146150.9	174839.4
Կաթնամթերքի ու որտին տրամադրված վարկեր	մլ ն դրամ	2071.9	10344.9	12416.8
Մշակող արդյ ու նաբեր ու թյ անը տրամադրված վարկերի տեսակարա կշիռը ընդհանուր մեջ	%	4.2	11.3	8.8
Կաթնամթերքի ու որտին տրամադրվող վարկերի տեսակարա կշիռը տրամադրված ընդհանուր ի վարկերի մեջ	%	0.3	0.8	0.6
Կաթնամթերքի ու որտին տրամադրվող վարկերի տեսակարա կշիռը մշակող արդյ ու նաբեր ու թյ անը տրամադրված վարկերի մեջ	%	7.2	7.1	7.1
Ընդամենը վարկայ ին կազմակերպու թյ ու նների կողմից տրամադրված վարկեր	մլ ն դրամ	202622.0	56921.1	259543.1
Մշակող արդյ ու նաբեր ու թյ ան տրամադրված վարկեր	մլ ն դրամ	36291.5	15517.4	51808.9
Կաթնամթերքի ու որտին տրամադրված վարկեր	մլ ն դրամ	17511.2	5567.2	23078.4
Մշակող արդյ ու նաբեր ու թյ անը տրամադրված վարկերի տեսակարա կշիռը ընդհանուր մեջ	%	17.9	27.3	20.0
Կաթնամթերքի ու որտին տրամադրվող վարկերի տեսակարա կշիռը տրամադրված ընդհանուր ի վարկերի մեջ	%	8.6	9.8	8.9
Կաթնամթերքի ու որտին տրամադրվող վարկերի տեսակարա կշիռը մշակող արդյ ու նաբեր ու թյ անը տրամադրված վարկերի մեջ	%	48.3	35.9	44.5

աղյ ու սակ 2.4.3-ի շար ու նակ ու թյ ու նը

1	2	3	4	5
Ընդամենը տրամադրված վարկեր	մլ ն դրամ	891818.3	1353769.1	2245587.4
Ընդամենը մշակող արդյ ու նաբեր ու թյ անը տրամադրված վարկեր	մլ ն դրամ	64980.0	161668.3	226648.3

Ընդամենը կաթնամթերքի ու որտին տրամադրված վարկեր	մլ ն դրամ	19583.1	15912.1	35495.2
Մշակող արդյունաբերությանը տրամադրված վարկերի տեսակարար կշիռը ընդհանուր մեջ	%	7.3	11.9	10.1
Կաթնամթերքի ու որտին տրամադրվող վարկերի տեսակարար կշիռը տրամադրված ընդհանուրի վարկերի մեջ	%	2.2	1.2	1.6
Կաթնամթերքի ու որտին տրամադրվող վարկերի տեսակարար կշիռը մշակող արդյունաբերությանը տրամադրված վարկերի մեջ	%	30.1	9.8	15.7

Ընդհանուր վերցրած կաթնամթերային ու որտին տրամադրված վարկերի ծավալը 2015թ. հոկտեմբերի դրությամբ կազմել է 35.5 մլրդ դրամ, որը կազմում է ընդհանուր տրամադրված վարկերի 1.6 և մշակող արդյունաբերությանը տրամադրված վարկերի 15.7 %-ը: Հաշվի առնելով, որ մշակող արդյունաբերության մեջ կաթնամթերքի արտադրության մասնաբաժինը կազմում է 6.1 %, ապա կարծես թե ծավալի առումով մշակող արդյունաբերության այլ ոլորտների հետ համեմատած հարաբերակցությունը պահպանված է, սակայն այստեղ խնդիր կա վարկավորման տոկոսադրույքի, վարկերի ժամկետների և ՀՀ դրամով տրամադրվող վարկերի հետ:

Կաթնամթերքի արտադրությունում սննդամթերքի անվտանգության և ստանդարտների համապատասխանության ապահովման հիմնախնդիրներ:

Ընդգրկում է կաթնամթերքի արտադրություններում լաբորատոր կարողությունների ստեղծումն ու ընդլայնումը, ԻՍՕ 22000 սննդամթերքի անվտանգության ստանդարտի և HACCP համակարգի ներդրումը: Սննդամթերքի անվտանգության չափանիշների կիրառման և վերահսկման ուղղությամբ մասնագետների ուսուցումն ու վերապատրաստումը:

Կաթնամթերքի իրացման հետ կապված հիմնախնդիրներ: Այստեղ հիմնախնդիրներն առնչվում են շուկաների ուսումնասիրության, մարկետինգային աշխատանքների կազմակերպման, իրացման բանակցությունների վարման, առաքող ընկերությունների հետ պայմանագրային հարաբերությունների ձևավորման, փոխադրման

արդյունավետ ուղիների և միջոցների ընտրության, շուկայական պահանջարկի գնահատման հետ:

Կաթնամթերքի արտադրության հարաբերությունները կարգավորող հրավաօրենսդրական դասի համայնման և կատարելագործման հետկապված հիմնախնդիրներ:

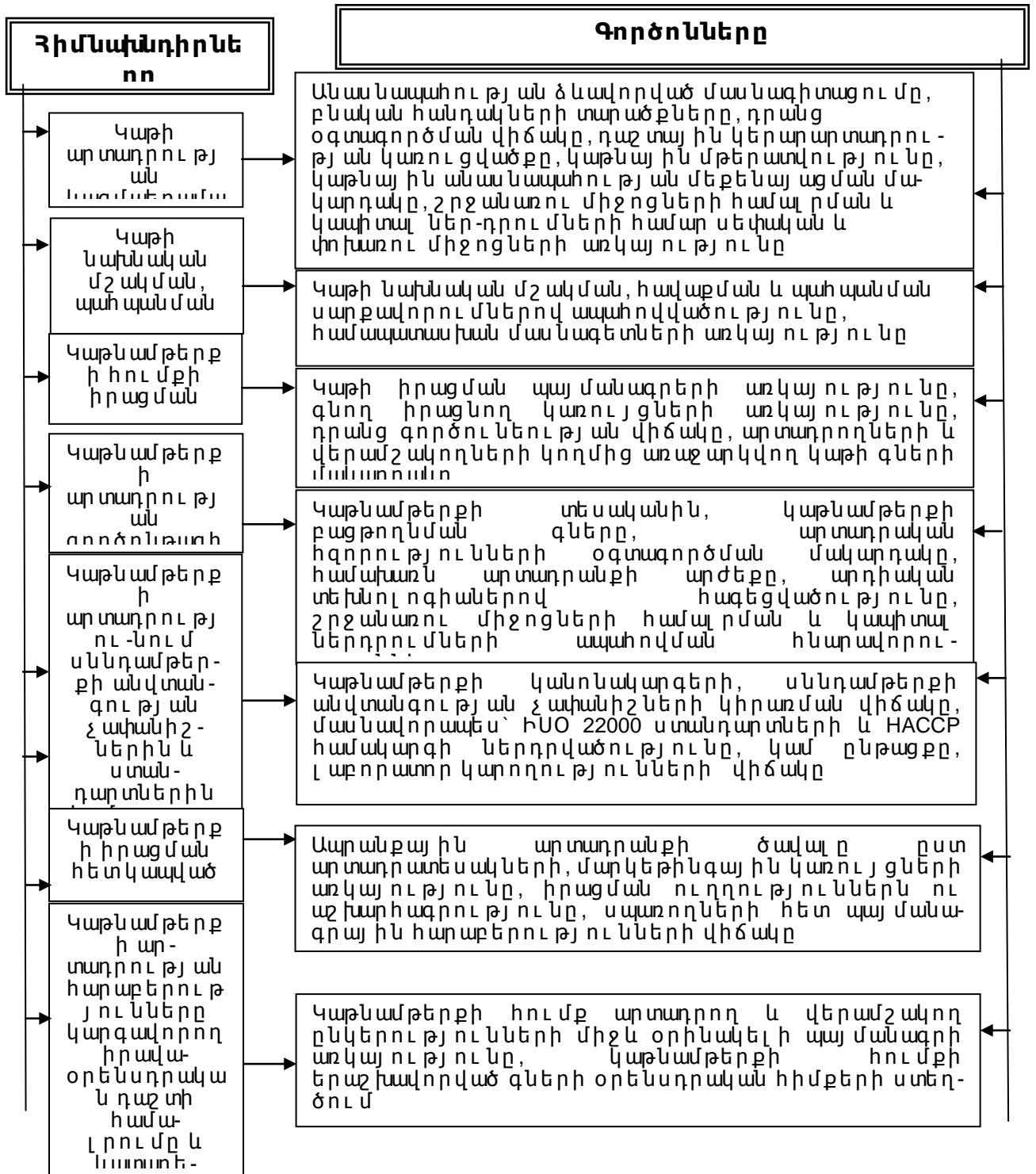
Այս տեղ կարևոր է համարվում եվրասիական տնտեսական միության միասնական չափանիշներին համապատասխան կաթի և կաթնամթերքի տեխնիկական կանոնակարգերի մշակումը և կիրառումը, կաթ արտադրողների և վերամշակողների միջև կաթի իրացման օրինակելի պայմանագրերի մշակումը և ներդրումը: Օրենսդրական վերանայման անհրաժեշտություն ունեն կաթնամթերքի արտադրությանն առնչվող հարկային հարաբերությունները, նպատակ ունենալով կաթնամթերքի արտադրության խթանումը:

Նշված հիմնախնդիրները փոխկապակցված են պայմանավորված են մեկը մյուսով և դրանցից որևիցե մեկի անտեսումը կարող է հանգեցնել կաթի արտադրությունից մինչև կաթնամթերքի իրացումը շղթայի որևիցե օղակի խզմանը և անցանկալի արդյունքների ստացմանը: Ներկայացված հիմնախնդիրները և դրանց լուծումը պայմանավորված են բազմաթիվ գործոններով, որոնք խոշորացված ձևով կարելի է տարանջատել՝ գյուղատնտեսության առանձնահատկություններով պայմանավորված, տարածքային (տեղաբաշխման) և սոցիալ-տնտեսական:

Փորձ ենք արել ըստ առանձին խումբ հիմնախնդիրների գնահատել դրանց առկայությունն ու լուծումն պայմանավորող գործոնները:

Առանձին հիմնախնդիրները և դրանց լուծումը պայմանավորող գործոնները ներկայացվում է սխեմատիկ ձևով (գծապատկեր 4):

Այսպիսով տվյալ բաժնում կատարված ուսումնասիրությունները հնարավորություն տվեց բացահայտել կաթի վերամշակման փոքր և միջին ձեռնարկատիրության ոլորտի զարգացման հիմնախնդիրները և դրանք պայմանավորող գործոնները, որոնք հիմնականում հետևյալն են՝



Գծապատկեր 4: ՀՀ կաթի վերամշակման փոքր ու միջին ձեռնարկատիրության ոլորտի զարգացման հիմնախնդիրները և դրանք պայմանավորող գործոնները

Կաթի արտադրող թյան կազմաբաժան հիմնախնդիր պայմանավորող գործոններն են՝ անասնապահության ձևավորված

մասնագիտացու մը, բնական հանդակների տարածքները, դրանց օգտագործման վիճակը, դաշտային կերարարտադրության կառուցվածքը, կաթնային մթերատվությունը, կաթնային անասնապահության մեքենայացման մակարդակը, շրջանառու միջոցների համալրման և կապիտալ ներդրումների համար սեփական և փոխառու միջոցների առկայությունը:

Կաթի նախնական մշակման, պահպանման հիմնախնդրի պայմանավորող գործոններն են՝ կաթի նախնական մշակման, հավաքման և պահպանման սարքավորումներով ապահովվածությունը, համապատասխան մասնագետների առկայությունը:

Կաթնամթերքի հումքի իրացման հիմնախնդրի պայմանավորող գործոններն են՝ կաթի իրացման պայմանագրերի առկայությունը, գնող իրացնող կառույցների առկայությունը, դրանց գործունեության վիճակը, արտադրողների և վերամշակողների կողմից առաջարկվող կաթի գների մակարդակը:

Կաթնամթերքի արտադրության գործընթացի հետ կապված հիմնախնդրի պայմանավորող գործոններն են՝ կաթնամթերքի տեսականիս, կաթնամթերքի բացթողնման գները, արտադրական հզորությունների օգտագործման մակարդակը, համախառն արտադրանքի արժեքը, արդիական տեխնոլոգիաներով հագեցվածությունը, շրջանառու միջոցների համալրման և կապիտալ ներդրումների ապահովման հնարավորությունները:

Կաթնամթերքի արտադրությունում սննդամթերքի անվտանգության չափանիշներին և ստանդարտներին համապատասխանության հիմնախնդրի պայմանավորող գործոններն են՝ կաթնամթերքի կանոնակարգերի, սննդամթերքի անվտանգության չափանիշների կիրառման վիճակը, մասնավորապես՝ ԻՍՕ 22000 ստանդարտների և HACCP համակարգի ներդրվածությունը, կամ ընթացքը, լաբորատոր կարողությունների վիճակը:

Կաթնամթերքի իրացման հետ կապված հիմնախնդրի պայմանավորող գործոններն են՝ ապրանքային արտադրանքի ծավալը ըստ արտադրատեսակների, մարկեթինգային կառույցների առկայությունը, իրացման ուղղություններն ու աշխար-

հագրությունը, սպառողների հետ պայմանագրային հարաբերությունների վիճակը:

Կաթնամթերքի արտադրության հարաբերությունները կարգավորող իրավաօրենսդրական դաշտի համալրումը և կատարելագործման հիմնախնդրի պայմանավորող գործոններն են՝ կաթնամթերքի հումք արտադրող և վերամշակող ընկերությունների միջև օրինակելի պայմանագրի առկայությունը, կաթնամթերքի հումքի երաշխավորված գների օրենսդրական հիմքերի ստեղծումը, առկա հարկային համակարգը:

ՀՀ կաթի վերամշակման փոքր ու միջին ձեռնարկատիրության ոլորտի զարգացման հիմնախնդիրների բացահայտումը և դրանք պայմանավորող գործոնների գնահատումը ելակետային հիմքեր են ստեղծել այդ հիմնախնդիրների լուծման քաղաքականության հիմնական ուղղությունների մշակման համար⁸⁵:

ԳԼՈՒԽ 3: ՀՀ ԿԱԹԻ ՎԵՐԱՄՇԱԿՄԱՆ ՈԼՈՐՏԻ ՓՈՔՐ ՈՒ ՄԻՋԻՆ ՁԵՌՆԱՐԿԱՏԻՐՈՒԹՅԱՆ ԶԱՐԳԱՑՄԱՆ ՀԻՄՆԱԽՆԴԻՐՆԵՐԻ ԼՈՒՃՄԱՆ ՀԻՄՆԱԿԱՆ ՈՒՂՂՈՒԹՅՈՒՆՆԵՐԸ

⁸⁵ Ռ.Ա. Մակարյան-Հայաստանի հանրապետության ոլորտում կաթի վերամշակման փոքր ու միջին ձեռնարկատիրության ոլորտի զարգացման հիմնախնդիրները և դրանք պայմանավորող գործոնները//: Ագրոգիտություն 5-6, 2016, էջ 129-135

3.1. Կաթի վերամշակման ոլորտի գործունեության վրատարբեր գործոնների ազդեցության չափի գնահատումը

Փոքր և միջին ձեռնարկատիրության ոլորտի կաթի վերամշակման արտադրության վրամիշարք գործոնների քանակական գնահատականը որոշակիորեն հիմք է հանդիսացել վերջինիս հիմնախնդիրների լուծման ուղղությունների կանխորոշման համար: Որպես ազդող գործոն հիմնականում դիտարկել ենք երակարատու ժամանակահատվածի համար (10 տարվա) կաթի մթերման գնի, կաթի արտադրության ծավալների և այլ գործոնների ազդեցությունը կաթնամթերքի արտադրության ծավալների, կաթնամթերքի մանրածախ գների վրա: Կաթնամթերքը դիտարկվել է ինչպես առանձին կաթնամթերքների, այնպես էլ առանձին կաթնամթերքների ծավալները վերահաշվարկած կաթի: Վերջինիս համար կիրառել ենք կաթնամթերքները կաթի վերածման համապատասխան գործակիցները: Մասնավորապես կաթնամթերքները կաթի վերածման համար ընդունվել են հետևյալ գործակիցները՝ թթվասերի համար՝ 5.0, սերուլցքային կարագինը՝ 22.0, կաթնաշոռը՝ 3.8, պանիրը՝ 9.8, հալած պանիրը՝ 7.7, պաղպաղակը՝ 3.0⁸⁶:

Որպես գործոն ցուցանիշ ընդունվել է ինչպես հիմնական կաթնամթերքները վերահաշվարկված կաթի, այնպես էլ առանձին կաթնամթերքներ:

Կաթի վերամշակման ոլորտի գործոնային վերլուծության համար ելակետային տվյալները ներկայացվել է 3.1.1 աղյուսակում:

⁸⁶ Հիմք է ընդունվել Եվրասիական տնտեսական հանձնաժողովի կողմից հանձնարարված ՎԻՍՏԱՆ ընկերության կողմից ներկայացված «О Методологии расчета совместных прогнозов спроса и предложения государств-членов Таможенного союза и Единого экономического пространства по основным видам сельскохозяйственной продукции и продовольствия» «24» декабря 2014г. N22, г.Москва (Приложение N4)

ՀՀ-ում կաթի վերամշակման ու որսի գործունային վերլուծության համար 2006-2015թթ. ելակետային տվյալներ^{87,88}

Տարե-թվեր	Կաթի համախառն արտադրանքը, հազ. տոննա	Կաթի արտադրության ցիսկան տեսությունները կողմից իրացման գինը,	1 և 1 հտր կաթի իրացման մանրածախ գինը, դրամ	1 կգ «Չանախ» պանրի միջին մանրածախ գինը, դրամ	1 կգ տնական պանրի միջին մանրածախ գինը, դրամ	Կաթնամթերքների արտադրությանը ըստ տեսակների,										Կաթնամթերքի արտադրությանը վերահսկված կաթի, հազ. տոննա
						Կաթ, մլն և հտր	Պանիր, տոննա	Կեֆիր, տոննա	Կաթնաչոռ, տոննա	Պանրիկներ, տոննա	Մածուց, տոննա	Թթվաքար, տոննա	Ցոգուրտ, տոննա	Կաթնասեր, տոննա	Պաղպաղակ, տոննա	
2006	620.0	107	286	1336	1083	-	14653.9	-	-	-	-	-	-	-	2362.6	311.9*
2007	641.2	112	296	1403	1089	-	16911.7	-	-	-	-	-	-	-	2502.6	351.0*
2008	661.9	115	304	1456	1104	313.3	17311.7	168.3	727.2	-	2141.3	2337.6	152.3	-	3688.3	369.0*
2009	615.7	105	326	1461	1098	369.0	17459.3	240.1	737.8	105.0	2487.5	3007.2	231.8	20.3	2852.9	581.8**
2010	600.9	114	328	1563	1167	299.9	17047.1	230.4	736.1	127.8	3054.7	3152.9	306.8	40.6	3312.9	509.5**
2011	601.5	163	342	2019	2367	315.8	17614.2	275.4	949.8	115.9	3518.8	2864.1	548.8	33.4	3480.8	532.0**
2012	618.2	143	343	1838	2148	319.8	17658.0	247.0	849.4	105.6	3141.8	3400.5	373.0	36.1	3628.6	538.6**
2013	657.0	145	394	2012	2349	362.7	17375.4	221.5	1010.6	92.8	3549.4	3452.6	371.5	36.7	4165.1	582.9**
2014	700.4	162	411	2219	2558	430.0	18317.3	304.8	921.9	104.0	4720.9	3960.6	438.5	33.2	6345.0	671.6**
2015	728.6	146	411	2094	2423	447.9	18592.5	466.8	989.4	78.5	6170.2	6064.9	617.1	70.1	9639.5	715.2**
*ՀՀ ԱՎԾ-ի տվյալներով, **Հաշվարկային տվյալներ՝ հիմք ունենալով կաթի և կաթնամթերքների ՀՀ ԱՎԾ-ի տվյալները																

⁸⁷ Պարենային ապահովություն և աղքատություն 2010թ. հունվար-դեկտեմբերին, 2015թ. հունվար-դեկտեմբերին: ՀՀ ԱՎԾ, Երևան 2011թ., 2016թ.

⁸⁸ Արդյունաբերական կազմակերպությունների հիմնական արտադրատեսակների թողարկումը բնեղեն արտահայտությամբ 2006թ. հունվար-դեկտեմբերին, 2007թ. հունվար-դեկտեմբերին, 2008թ. հունվար-դեկտեմբերին, 2009թ. հունվար-դեկտեմբերին, 2010թ. հունվար-դեկտեմբերին, 2011թ. հունվար-դեկտեմբերին, 2012թ. հունվար-դեկտեմբերին, 2013թ. հունվար-դեկտեմբերին, 2014թ. հունվար-դեկտեմբերին, 2015թ. հունվար-դեկտեմբերին: ՀՀ ԱՎԾ, Երևան 2007թ., 2008թ., 2009թ., 2010թ., 2011թ., 2012թ., 2013թ., 2014թ. և 2015թ.

Նախ անդրադառնանք կաթի արտադրության ծավալների վրա ազդող գործոնների գնահատմանը:

Տվյալ դեպքում փորձել ենք սկզբում բացահայտել արտադրողների կողմից կաթի իրացման գնի և կաթի արտադրության ծավալների միջև կապի բնույթը:

Որպես արդյունքային հատկանիշ դիտարկել ենք կաթի արտադրության ծավալը (նշանակում ենք y_i -ով, հազ. տոննա), գործոն հատկանիշն ընդունում ենք արտադրողների կողմից 1 Լ իտր կաթի իրացման (մթերման) գինը (նշանակում ենք x_i -ով, դրամ): Ել ակետային տվյալները ներկայացված է 3.1.2 աղյուսակում:

Աղյուսակ 3.1.2

Ել ակետային տվյալներ ՀՀ-ում կաթի արտադրության և դրավրա ազդող գործոնի՝ արտադրողների կողմից կաթի իրացման գնի միջև

Տարեթվերը	Արտադրողների կողմից 1 Լ իտր կաթի իրացման (մթերման) գինը, դրամ	ՀՀ կաթի համախառն արտադրանքը, հազ. տոննա
	x_i	y_i
2006	107	620.0
2007	112	641.2
2008	115	661.9
2009	105	615.7
2010	114	600.9
2011	163	601.5
2012	143	618.2
2013	145	657.0
2014	162	700.4
2015	146	728.6

<<Մեկ կամ այլ փոփոխականների շեղումը միջինից ընկած է կոռելացիոն կապի գնահատման հիմքում: Գծային կապի դեպքում նրա սերտությունը չափվում է գույգային կոռելացիայի գործակցով, որը որոշվում է հետևյալ բանաձևով՝

$$r_{xy} = \frac{\sum_i (x_i - \bar{x})(y_i - \bar{y})}{\sqrt{\sum_i (x_i - \bar{x})^2 \sum_i (y_i - \bar{y})^2}} \quad (3.1.1)$$

Եթե միջինից շեղման նշանը համընկնում է, այդ դեպքում կապը ուղիղ է ($r_{xy} > 0$), եթե շեղման նշանը չի համընկնում ապա կապը հակադարձ է ($r_{xy} < 0$):

Չույգային կոռելացիայի գործակիցը չափվում է -1-ից (պատահական լրիվ հակադարձ կապ) մինչև 1 (լիարժեք ուղակի կապի դեպքում): Բացարձակ մեծությամբ՝ $0 \leq |r_{xy}| \leq 1$: Որքան մոտիկ է r_{xy} նշանակությունը միավորին, այնքան կապը սերտ է, որքան մոտիկ է r_{xy} նշանակությունը 0-ին, ապա կապը թույլ է: Երբ $|r_{xy}| < 0.30$ -ից կապը համարվում է թույլ է, $|r_{xy}| = 0.3-0.7$ կապը համարվում է միջին, իսկ երբ $|r_{xy}| > 0.7$ կապը համարվում է ուժեղ կամ սերտ⁸⁹:

Հիմք ունենալով 3.1.2 աղյուսակի տվյալները, հաշվարկել ենք Չույգային կոռելացիայի գործակիցը կաթի մթերման գնի և կաթի արտադրության ծավալների միջև: Հաշվարկային տվյալները ներկայացվում են 3.1.3 աղյուսակում:

Աղյուսակ 3.1.3

ՀՀ-ում կաթի իրացման (մթերման) գնի և կաթի համախառն արտադրանքի միջև Չույգային կոռելացիայի գործակիցի հաշվարկային աղյուսակ

Տարեթվերը	$x_i - \bar{x}$	$y_i - \bar{y}$	$(x_i - \bar{x})(y_i - \bar{y})$	$(x_i - \bar{x})^2$	$(y_i - \bar{y})^2$
2006	-24.200	-24.540	593.868	585.640	602.212
2007	-19.200	-3.340	64.128	368.640	11.156
2008	-16.200	17.360	-281.232	262.440	301.370
2009	-26.200	-28.840	755.608	686.440	831.746
2010	-17.200	-43.640	750.608	295.840	1904.450
2011	31.800	-43.040	-1368.672	1011.240	1852.442
2012	11.800	-26.340	-310.812	139.240	693.796
2013	13.800	12.460	171.948	190.440	155.252
2014	30.800	55.860	1720.488	948.640	3120.340
2015	14.800	84.060	1244.088	219.040	7066.084
Σ	x	x	3340.020	4707.600	16538.844

⁸⁹ Նтатистика: ó÷âá. /È.È. Áèñââââââ и др. под. ред È.È. Áèñââââââé. –М.: Проспект, 2010, ñ. 78-81

Տեղադրելով հաշվարկային տվյալները կոռելացիայի գործակցի բանաձևի մեջ ստանում ենք՝

$$r_{xy} = \frac{3340.020}{\sqrt{4707.600 * 16538.844}} = \frac{3340.020}{8823.732} = 0.378$$

Կոռելացիոն գործակցի ստացված արժեքը ցույց է տալիս, որ հանրապետության համար կաթի մթերման գնի և կաթի համախառն արտադրանքի միջև կապը միջին է՝ թույլ լին մոտ (այն գտնվում է 0.3-0.7 միջակայքում):

Կոռելացիայի գործակցի քառակուսին իրենից ներկայացնում է դետերմինացիայի գործակիցը⁹⁰:

$$\text{Դետերմինացիայի գործակիցը} = r^2 \quad (3.1.2)$$

Դետերմինացիայի գործակիցը առավել նախընտրելի է կապերի գնահատման համար: Այն կարող է արտահայտվել տոկոսներով: Դրա արժեքը մեր օրինակի համար կազմում է՝ $r^2=0.143$ կամ 14.3 %: Դետերմինացիայի գործակիցը ունի 0-1 արժեք և տվյալ դեպքում այն ցույց է տալիս, որ հանրապետությունում կաթի համախառն արտադրանքի ավելացումը 14.3 %-ով պայմանավորված է կաթի մթերման գնի ավելացումով:

Կիրառելով միևնույն մեթոդական մոտեցումը գնահատվել է արտադրողների կողմից 1 լիտր կաթի գնի փոփոխության ազդեցությունը կաթի մանրածախ գնի վրա:

Որպես արդյունքային հատկանիշ դիտարկել ենք 1 լիտր կաթի միջին մանրածախ գինը (նշանակում ենք y_i -ով, դրամ), գործոն հատկանիշն ընդունում ենք արտադրողների կողմից 1 լիտր կաթի իրացման (մթերման) գինը (նշանակում ենք x_i -ով, դրամ):

Յիմք ունենալով 3.1.1 աղյուսակի տվյալները, հաշվարկել ենք զույգային կոռելացիայի գործակիցը կաթի մթերման գնի և կաթի իրացման մանրածախ գնի միջև: Հաշվարկային տվյալները ներկայացվում են 3.1.4 աղյուսակում:

Տեղադրելով հաշվարկային տվյալները կոռելացիայի գործակցի բանաձևի մեջ ստանում ենք՝

⁹⁰ Մатематика: ó÷âá. /È.È. Æèñââââ и др. под. ред È.È. Æèñââââé. –М.: Проспект, 2010, ñ. 81.

$$r_{xy} = \frac{7389.800}{\sqrt{4707.600 * 19330.900}} = \frac{7389.800}{9539.504} = 0.775$$

Աղյուսակ 3.1.4

ՀՀ-ում կաթի իրացման (մթերման) գնի և կաթի մանրածախ գնի միջև գոյացած կոռելացիայի գործակցի հաշվարկային աղյուսակ

Տարեթվերը	$x_i - \bar{x}$	$y_i - \bar{y}$	$(x_i - \bar{x})(y_i - \bar{y})$	$(x_i - \bar{x})^2$	$(y_i - \bar{y})^2$
2006	-24.200	-58.100	1406.020	585.640	3375.610
2007	-19.200	-48.100	923.520	368.640	2313.610
2008	-16.200	-40.100	649.620	262.440	1608.010
2009	-26.200	-18.100	474.220	686.440	327.610
2010	-17.200	-16.100	276.920	295.840	259.210
2011	31.800	-2.100	-66.780	1011.240	4.410
2012	11.800	-1.100	-12.980	139.240	1.210
2013	13.800	49.900	688.620	190.440	2490.010
2014	30.800	66.900	2060.520	948.640	4475.610
2015	14.800	66.900	990.120	219.040	4475.610
Σ	x	x	7389.800	4707.600	19330.900

Կոռելացիոն գործակցի ստացված արժեքը ցույց է տալիս, որ հանրապետության համար կաթի մթերման գնի և կաթի մանրածախ գնի միջև կապը սերտ է՝ միջինին մոտ (այն գտնվում է 0.7-1.0 միջակայքում):

Դետերմինացիայի գործակցը տվյալ դեպքում կազմում է՝ $r^2=0.600$ կամ 60.0 %: Այն ցույց է տալիս, որ հանրապետությունում կաթի մանրածախ գնի բարձրացումը 60.0 %-ով պայմանավորված է կաթի իրացման (մթերման) գնի ավելացումով, իսկ մնացածն այլ գործաններով:

Դիտարկվել է նաև արտադրողների կողմից կաթի իրացման գնի ազդեցությունը վերահաշվարկված կաթի կաթնամթերքների ծավալի, 1 կգ «Չանախ» պանրի միջին մանրածախ գնի, ինչպես նաև 1 կգ տնական պանրի միջին մանրածախ գնի վրա:

Կաթնամթերքի արտադրության ծավալների վրա վերահաշվարկված կաթի արտադրողների կողմից կաթի իրացման գնի

ազդեցություն կոռելացիայի գործակցի հաշվարկման արդյունքային տվյալները հետևյալն է՝

$$r_{xy} = \frac{18315.800}{\sqrt{4707.600 * 163995.845}} = \frac{18315.800}{27785.371} = 0.659$$

Կոռելացիոն գործակցի ստացված արժեքը ցույց է տալիս, որ հանրապետության համար կաթի մթերման գնի և կաթնամթերքի արտադրության ծավալների վերահաշվարկված կաթի միջև կապը միջին է՝ սերտին մոտ (այն գտնվում է 0.3-0.7 միջակայքում):

Դետերմինացիայի գործակցը կազմում է՝ $r^2=0.434$ կամ 43.4%: Այն ցույց է տալիս, որ հանրապետությունում կաթնամթերքի արտադրության ծավալի վերահաշվարկված կաթի ավելացումը 43.4%-ով պայմանավորված է կաթի մթերման գնի ավելացումով, իսկ մնացածն այլ գործաններով:

<<Չանախ>> պանրի մանրածախ գնի վրա արտադրողների կողմից կաթի իրացման գնի ազդեցության կոռելացիայի գործակցի հաշվարկման արդյունքային տվյալները հետևյալն է՝

$$r_{xy} = \frac{64976.800}{\sqrt{4707.600 * 982796.900}} = \frac{64976.800}{68019.222} = 0.955$$

Չույգային կոռելացիոն գործակցի ստացված արժեքը ցույց է տալիս, որ հանրապետության համար կաթի մթերման գնի և <<Չանախ>> պանրի մանրածախ գնի միջև կապը սերտ է (այն գտնվում է 0.7-1.0-ի միջակայքում):

Դետերմինացիայի գործակցը կազմում է՝ $r^2=0.912$ կամ 91.2%: Այն ցույց է տալիս, որ հանրապետությունում <<Չանախ>> պանրի մանրածախ գնի բարձրացումը 91.2%-ով պայմանավորված է կաթի մթերման գնի ավելացումով, իսկ մնացածն այլ գործաններով:

Տնական պանրի մանրածախ գնի վրա արտադրողների կողմից կաթի իրացման գնի ազդեցության կոռելացիայի գործակցի հաշվարկման արդյունքային տվյալները հետևյալն է՝

$$r_{xy} = \frac{133837.800}{\sqrt{4707.600 * 4066506.400}} = \frac{133837.800}{138359.980} = 0.967$$

Չույգային կոռելացիոն գործակցի ստացված արժեքը ցույց է տալիս, որ հանրապետության համար կաթի մթերման գնի և տնական պանրի մանրածախ գնի միջև կապը սերտ է (այն գտնվում է 0.7-1.0-ի միջակայքում):

Դետերմինացիայի գործակիցը կազմում է՝ $r^2=0.935$ կամ 93.5%: Այն ցույց է տալիս, որ հանրապետության ունական պանրի մանրածախ գնի բարձրացումը 93.5%-ով պայմանավորված է կաթի մթերման գնի ավելացումով, իսկ մնացածն այլ գործաններով:

Այժմ փորձ ենք արել դիտարկել կաթի համախառն արտադրանքի արտադրության և կաթնամթերքի արտադրության վերահաշվարկված կաթի արտադրության միջև կապը:

Կաթնամթերքի արտադրության (վերահաշվարկված կաթի) վրա և կաթի համախառն արտադրանքի ազդեցության կոռելացիայի գործակցի հաշվարկման արդյունքային տվյալները հետևյալն է՝

$$r_{xy} = \frac{26380.000}{\sqrt{16538.844 * 163995.845}} = \frac{26380.000}{52079.763} = 0.506$$

Չույգային կոռելացիոն գործակցի ստացված արժեքը ցույց է տալիս, որ հանրապետության համար կաթի համախառն արտադրանքի և կաթնամթերքի արտադրության (վերահաշվարկված կաթի) միջև կապը միջին է (այն գտնվում է 0.3-0.7-ի միջակայքում):

Դետերմինացիայի գործակիցը կազմում է՝ $r^2=0.256$ կամ 25.6%: Այն ցույց է տալիս, որ հանրապետության կաթնամթերքի արտադրության (վերահաշվարկված կաթի) ավելացումը 25.6%-ով պայմանավորված է կաթի համախառն արտադրանքի ավելացումով:

Դիտարկել ենք նաև արտադրողների կողմից կաթի իրացման գնի ավելացման ազդեցությունը պանրի արտադրության ծավալների վրա:

Պանրի արտադրության և կաթի մթերման գնի միջև կապի կոռելացիայի գործակցի հաշվարկման արդյունքային տվյալները հետևյալն է՝

$$r_{xy} = \frac{137195.980}{\sqrt{4707.600 * 10179773.309}} = \frac{137195.980}{218911.628} = 0.627$$

Չույգային կոռելացիոն գործակցի ստացված արժեքը ցույց է տալիս, որ հանրապետության համար կաթի մթերման գնի և պանրի արտադրության միջև կապը միջին է (այն գտնվում է 0.3-0.7-ի միջակայքում):

Դետերմինացիայի գործակիցը կազմում է՝ $r^2=0.393$ կամ 39.3%: Այն ցույց է տալիս, որ հանրապետության պանրի արտադրության ծավալի ավելացումը 39.3%-ով պայմանավորված է կաթի մթերման գնի բարձրացումով:

Կոռել ացիոն վերլուծության արդյունքները ամփոփել ենք աղյուսակի տեսքով (աղյուսակ 3.1.5):

Աղյուսակ 3.1.5

Կաթնամթերքի արտադրության ծավալների վրա 2006-2015թթ. ցուցանիշների հիման գործոնային վերլուծության արդյունքները՝ կոռել ացիայի և դետերմինացիայի գործակիցները

Գործոն հատկանիշ (x _i) Արդյունքային հատկանիշ (y _i)	1 լիտր կաթի իրացման միջին գինը արտադրողի կողմից	Կաթի համախառն արտադրանքը
Կաթի համախառն արտադրանքը	0.378	
	14.3 %	
Կաթի իրացման միջին մանրածախ գինը	0.775	
	60.0 %	
Կաթնամթերքի արտադրությանը (վերահաշվարկած կաթի)	0.659	0.506
	43.4	25.6 %
<<Չանախ>> սննդի միջին մանրածախ գինը	0.955	
	91.2 %	
Տնակյան սննդի միջին մանրածախ գինը	0.967	
	93.5 %	
Պանրի արտադրության ծավալը	0.627	
	39.3 %	

Կաթնամթերքի արտադրության ծավալների վրա ազդող միջարժեք գործոնների համատեղ ազդեցությունը գնահատելու համար համակարգչային ծրագրի միջոցով կատարվել է ռեգրեսիոն վերլուծություն, որպես արդյունքային հատկանիշ ընդունել ենք 2006-2015թթ. համար կաթնամթերքի արտադրության ծավալը վերահաշվարկած կաթի (y_i) (հազ. տոննա), իսկ գործոն հատկանիշներ է վերցվել՝ կովերի գլխաքանակը (x₁) (հազ. գլուխ), կաթի համախառն արտադրությանը (x₂) (հազ. տոննա), արտադրողների կողմից 1 լիտր կաթի իրացման գինը (x₃) (դրամ) և կաթնամթերքների գների ինդեքսը (x₄) (%):

Հաշվարկների արդյունքում ռեգրեսիոն հավասարումը ունի հետևյալ տեսքը՝

$$Y_i = -372.377 + 2.165x_1 + 0.074x_2 + 5.827x_3 - 5.545x_4:$$

F նշանակալի ի ու թյ ա ն գ որ ծ ա կ ց ը հ ա շ վ ա ր կ ն ե թ ի հ ա մ ա ճ ա յ ն ս տ ա ց վ ե լ է 0.14-ի, ա յ ն ն շ ա ն ա կ ու մ է, ո ր 85 տ ո կ ո ս ճ շ գ ր տ ու թ յ ա ն դ ե ա ք ու մ ն շ վ ա ծ մ ո դ ե լ ը ու ն ի վ ի ճ ա կ ա գ ր ա կ ա ն ա զ դ ե ց ու թ յ ու ն: Մ ո դ ե լ ի R^2 գ ո ր ծ ա կ ի ց ը հ ա ղ ա ս ար է 0.69, ի ն չ ը ն շ ա ն ա կ ու մ է ո ր կ ախ ա կ փ ո փ ո խ ա կ ա ն ի (կ ա թ ն ա մ թ ե ր ք ի ար տ ա դ ր ու թ յ ա ն ծ ա վ ա կ ը վ ե ր ա հ ա շ վ ա ր կ վ ա ծ կ ա թ ի) փ ո փ ո խ ու թ յ ու ն ն ե թ ի 69 %-ը պ ա յ մ ա ն ա վ ո ր վ ա ծ է մ ո դ ե լ ի ա ն կ ա խ փ ո փ ո խ ա կ ա ն ն ե թ ո վ:

Ստացված ռեգրեսիոն հավասարումը ցույց է տալիս, որ կովերի գլխաքանակի 1000 գլխով ավելացումը այլ հավասար պայմաններում հանգեցնում է 2.165 հազ. տոննա կաթնամթերքի (վերահաշվարկված կաթի) ավելացման, իսկ կաթի համախառն արտադրանքի 1000 տոննայով ավելացումը այլ հավասար պայմաններում հանգեցնում է կաթնամթերքի (վերահաշվարկված կաթի) 74.0 տոննայով ավելացման, ինչ վերաբերում է կաթի մթերման գնին, ապա նրա 1 դրամով ավելացումը այլ հավասար պայմաններում հանգեցնում է կաթնամթերքի (վերահաշվարկված կաթ) 5.827 հազ. տոննայով ավելացմանը, իսկ կաթնամթերքի գների ինդեքսի 1 %-ով ավելացումը այլ հավասար պայմաններում հանգեցնում է կաթնամթերքի (վերահաշվարկված կաթի) արտադրության ծավալների 5.545 հազ. տոննայով նվազեցմանը⁹¹:

Այսպիսով տվյալ բաժնում կատարված ուսումնասիրությունները ցույց են տալիս հետևյալը:

Հանրապետության համար կաթի մթերման գնի և կաթի համախառն արտադրանքի միջև կապը միջին է՝ թույլ ին մոտայն կազմում է 0.378: Դետերմինացիայի գործակիցը կազմում է 0.143 այն ցույց է տալիս, որ հանրապետությունում կաթի համախառն արտադրանքի ավելացումը 14.3 %-ով պայմանավորված է կաթի մթերման գնի ավելացումով:

⁹¹ Ռ.Ա. Մակարյան-Հայաստանի հանրապետությունում կաթի վերամշակման ոլորտի գործունեության վրա տարբեր գործոնների ազդեցության չափի գնահատումը//: Ագրոգիտություն 5-6, 2016. էջ 136-141

Արտադրողների կողմից կաթի իրացման գնի և կաթի իրացման միջին մանրածախ գնի միջև կապը սերտ է՝ միջինին մոտ, կոռելացիայի գործակիցը կազմել է 0.775: Դետերմինացիայի գործակիցը կազմում է 0.600 այն ցույց է տալիս, որ հանրապետությունում կաթի իրացման միջին մանրածախ գնի փոփոխությունը 60.0 %-ով պայմանավորված է կաթի մթերման գնի փոփոխությամբ:

Կաթնամթերքի արտադրության (վերահաշվարկված կաթի) ծավալների վրա արտադրողների կողմից կաթի իրացման գնի ազդեցության կոռելացիայի գործակիցը կազմել է 0.659, այսինքն գոյություն ունեցող կապը միջին է՝ ուժեղին մոտ: Դետերմինացիայի գործակիցը կազմում է 0.434 կամ 43.4 %: Այն ցույց է տալիս, որ հանրապետությունում կաթնամթերքի արտադրության ծավալը (վերահաշվարկված կաթի) ավելացումը 43.4 %-ով պայմանավորված է կաթի մթերման գնի ավելացումով:

Չույգային կոռելացիոն գործակցի ստացված արժեքը (0.955) ցույց է տալիս, որ հանրապետության համար կաթի մթերման գնի և <<Չանախ>> պանրի մանրածախ գնի միջև կապը սերտ է: Դետերմինացիայի գործակիցը կազմում է՝ 0.912 կամ 91.2 %: Այն ցույց է տալիս, որ հանրապետությունում <<Չանախ>> պանրի մանրածախ գնի բարձրացումը 91.2 %-ով պայմանավորված է կաթի մթերման գնի ավելացումով, իսկ մնացածն այլ գործաններով:

Չույգային կոռելացիոն գործակցի (0.967) ստացված արժեքը ցույց է տալիս, որ հանրապետության համար կաթի մթերման գնի և տնական պանրի մանրածախ գնի միջև կապը սերտ է: Դետերմինացիայի գործակիցը կազմում է՝ 0.935 կամ 93.5 %: Այն ցույց է տալիս, որ հանրապետությունում տնական պանրի մանրածախ գնի փոփոխությունը 93.5 %-ով պայմանավորված է կաթի մթերման գնի փոփոխությամբ:

Չույգային կոռելացիոն գործակցի (0.506) ստացված արժեքը ցույց է տալիս, որ հանրապետության համար կաթի համախառն արտադրանքի և կաթնամթերքի արտադրության (վերահաշվարկված կաթի) միջև կապը միջին է (այն գտնվում է 0.3-0.7-ի միջակայքում): Դետերմինացիայի գործակիցը կազմում է՝ 0.256 կամ 25.6 %: Այն ցույց

Ե տալիս, որ հանրապետության ունում կաթնամթերքի արտադրության (վերահաշվարկված կաթի) փոփոխությունը 25.6 %-ով պայմանավորված է կաթի համախառն արտադրանքի փոփոխությունով:

Չույգային կոռելացիոն գործակցի ստացված արժեքը (0.627) ցույց է տալիս, որ հանրապետության համար կաթի մթերման գնի և պանրի արտադրության միջև կապը միջին է: Դետերմինացիայի գործակիցը կազմում է՝ 0.393 կամ 39.3 %, այսինքն հանրապետության ունում պանրի արտադրության ծավալի փոփոխությունը 39.3 %-ով պայմանավորված է կաթի մթերման գնի փոփոխությունով:

3.2. Կաթի վերամշակման ոլորտի փոքր ու միջին ձեռնարկատիրական զարգացումը կոռուպցիայի և պայմանագրային հարաբերությունների խթանման միջոցով

Ագրարային ոլորտում կոռուպցիայի բնագավառում դիտարկումները հնարավորություն են տվել որոշակի հետևություններ անել կաթի վերամշակման ոլորտի փոքր ու միջին ձեռնարկատիրական զարգացման մոտեցումների վերաբերյալ: Մասնավորապես, ուսումնասիրությունները ցույց են տալիս, որ կաթ վերամշակման ոլորտի փոքր և միջին ձեռնարկատիրական զարգացմանն նպաստող կարևորագույն ուղղություններից կարող է լինել այդ բնագավառի հարաբերությունների կատարելագործումն և գործառնությունների բարելավումը գյուղատնտեսական կոռուպցիայի խթանման և կաթ արտադրող ու կաթ վերամշակող ՓՄՁ սուբյեկտների միջև պայմանագրային հարաբերությունների ներդրման միջոցով:

ՀՀ օրենսդրության համաձայն **գյուղատնտեսական կոռուպցիան**՝ գյուղատնտեսական կոռուպտիվների, կոռուպտիվների միությունների և դրանց անդամների համագործակցությունն է, որն իրականացվում է ագրոպարենային համակարգում գործող տնտեսավարողների նյութական, սոցիալական և այլ կարիքներին առավել արդյունավետ

բավարարման նպատակով⁹²: Օրենսդրությամբ **գյուղատնտեսական կոոպերատիվը**՝ ագրոպարենային համակարգում գործունեություներականացնող քաղաքացիների և իրավաբանական անձանց անդամության վրա հիմնված ու իր անդամների գույքային փայլվածքների կամվոր միավորման միջոցով մասնակիցների նյութական և այլ կարիքների բավարարման նպատակով ստեղծված իրավաբանական անձ է⁹³:

<<Գյուղատնտեսական կոոպերատիվների մասին>> ՀՀ օրենքով սահմանված է կոոպերատիվի գործունեության ուղղությունները, որոնց շրջանակում ներառված է **գյուղատնտեսական արտադրության և իրացման** ուղղությունը: Վերջինս վերաբերում է գյուղատնտեսական արտադրանքի արտադրությանը և իրացմանը, ծառայությունների մատուցմանը, գյուղատնտեսական արտադրանքի պահպանմանը, փոխադրմանը, փաթեթավորմանը, գովազդին և արտադրությունից մինչև սպառումը արժեքային շղթայի փուլերի այլ գործառնություններին:

Նշվածը վկայում է, որ գյուղատնտեսական կոոպերատիվների գործունեության ուղղություններից կարող է լինել գյուղատնտեսական մթերքներ վերամշակող, մասնավորապես կաթ վերամշակող կարողությունների հետ տարբեր գործառնությունների, մասնավորապես հումքի իրացման գործընթացի կազմակերպումը: Հետևաբար կաթի հավաքման և իրացման գործառնությունները կոոպերատիվների ստեղծումը, ինչպես նաև հումք արտադրող տնտեսավարողների և կաթի վերամշակման ոլորտի միջև փոխշահավետ պայմանագրային հարաբերությունների հաստատումը կարող է լինել կաթ վերամշակող փոքր և միջին ձեռնարկատիրության զարգացման կարևորագույն ուղղություններից մեկը:

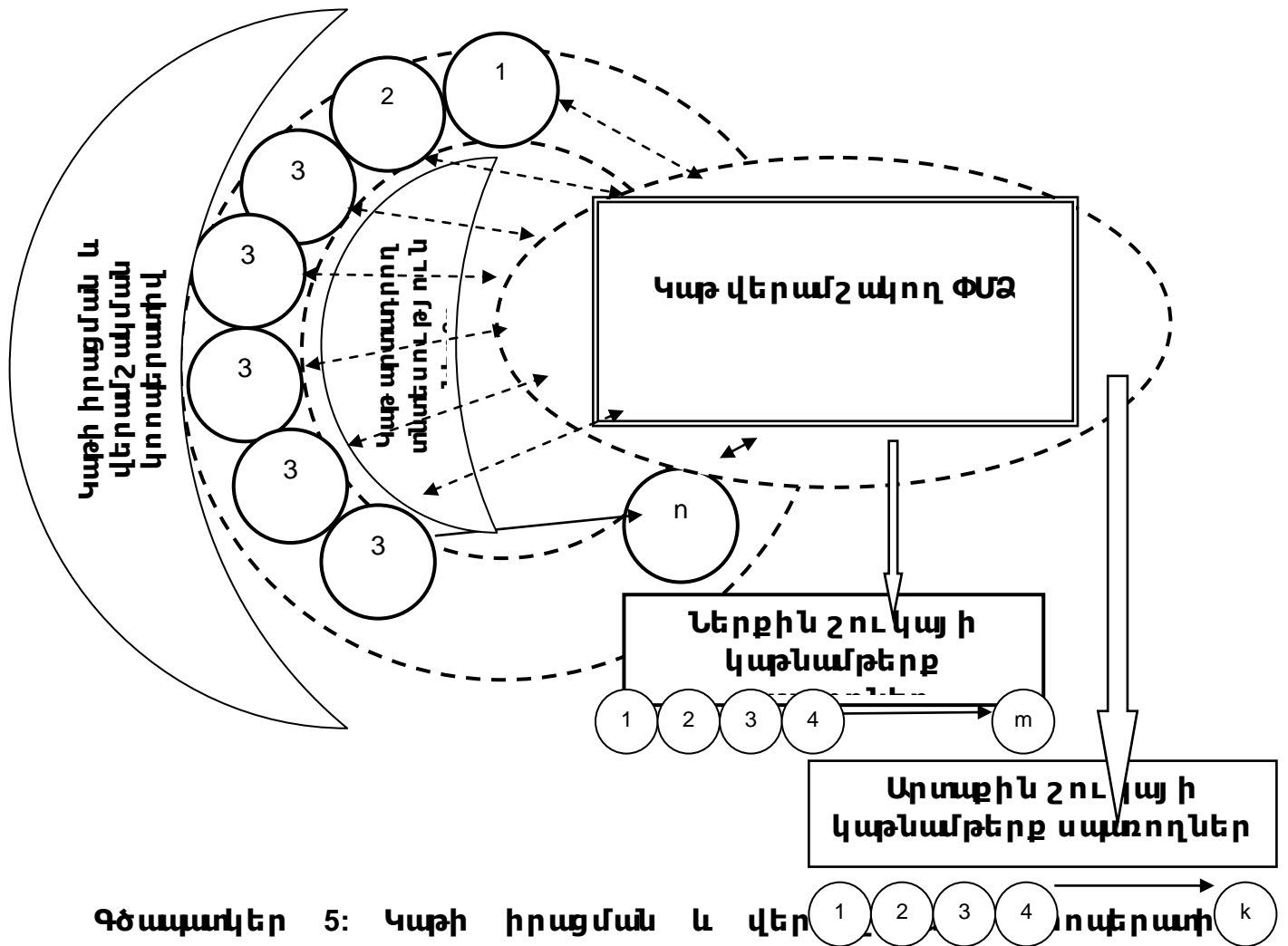
Կաթ վերամշակող փոքր և միջին ձեռնարկատիրության ոլորտի զարգացման և արտադրության արդյունավետության կարևորագույն նախապայմաններից է հումքի՝ կաթի սահմանված ժամկետում, որակական պահանջվող չափանիշներով, երաշխավորված գներով մատակարարումը: Կատարված ուսումնասիրությունները և փորձը

⁹² <<Գյուղատնտեսական կոոպերատիվների մասին>> ՀՀ օրենք: ՀՕ-190-Ն, 2015թ.

⁹³ Նույն տեղում

ցույց է տալիս, որ վերջինս հնարավոր է ապահովել գյուղատնտեսական կոոպերատիվների գործունեության և կաթարտադրող և կաթ վերամշակող տնտեսավարողների հետփոխշահավետ պայմանագրային հարաբերությունների հաստատման միջոցով:

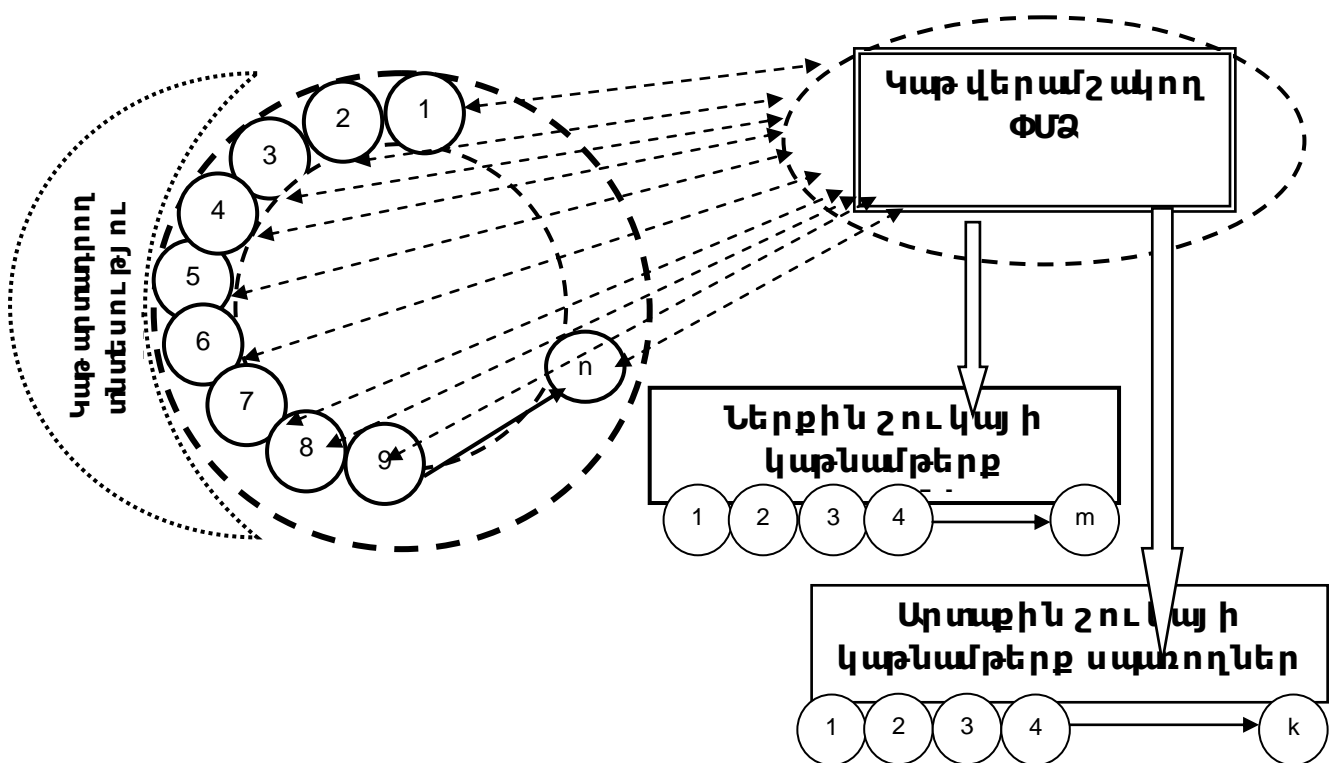
<<Գյուղատնտեսական կոոպերատիվների մասին>> ՀՀ օրենքի համաձայն կոոպերատիվի անդամ կարող են հանդիսանալ ինչպես ֆիզիկական անձինք (քաղաքացիները), այնպես էլ իրավաբանական անձինք, հետևաբար կազմակերպական առումով տարբերակ է դիտարկվում կոոպերատիվի ստեղծումը, որի անդամներ կլինեն կաթարտադրող տնտեսավարողները (գյուղացիական տնտեսությունները) և տվյալ գյուղական համայնքում կամ համայնքից դուրս գործող կաթ վերամշակող փոքր և միջին ձեռնարկությունը: Նշվածի կազմակերպական սխեման ներկայ կայացված է 5-րդ գծապատկերում:



Գծապատկեր 5: Կաթի իրացման և վերամշակման կոոպերատիվի կազմակերպական սխեման

Նախընտրելի է համարվում, որ ՓՄՁ գործի տվյալ գյուղական համայնքում: Այս դեպքում պայմաններ կստեղծվի կոոպերատիվի անդամների կողմից արտադրված կաթն անմիջապես կաթ վերամշակող ձեռնարկությունում հանձնելու համար, այս դեպքում կբացառվեն լրացուցիչ կաթի հավաքման և սառեցման ագրեգատի ձեռք բերման և կտրուկ կկրճատվեն կաթի փոխադրման կազմակերպման հետ կապված ծախսերը, ինչպես նաև կպահպանվի կաթի որակական հատկանիշները, հնարավորինս կկրճատվի կորուստները:

Հաջորդ տարբերակը երբ խթանվում է կաթ արտադրող տնտեսավարող սուբյեկտների (գյուղացիական տնտեսությունների) և կաթ վերամշակող ՓՄՁ-ների միջև պայմանագրային հարաբերությունները, որի կազմակերպական սխեման ներկայացվում է 6-րդ գծապատկերում:



Գծապատկեր 6: Կաթ արտադրող տնտեսությունների և կաթ վերամշակող փոքր և միջին ձեռնարկության միջև կաթի իրացման պայմանագրային հարաբերությունների սխեման

Տվյալ դեպքում առանց կոոպերատիվի ձևավորման պայմանագրային հարաբերություններ է հաստատվում կաթ

արտադրող տնտեսավարողների (գյուղացիական տնտեսությունների) և կաթվերամշակող ՓՄՁ-ների միջև: Այս տարբերակում վճռորոշ է համարվում փոխշահավետ հարաբերությունները հաստատումը, որի կարևոր նախապայմաններից է հիմնավորված պայմանագրերի օրինակելի ձևերի կիրառումը, որի մասին կանդիդատներն անքտվյալ բաժնի շրջանակներում:

Կատարված ուսումնասիրությունները ցույց են տալիս, որ կաթի վերամշակման ոլորտում կոոպերացիայի և պայմանագրային հարաբերությունների խթանումը հնարավոր է իրականացնել հետևյալ քայլերի կիրառմամբ:

Կաթ արտադրողների և վերամշակողների կոոպերացիայի խթանում.

1. Կոոպերատիվների ձևավորման գործընթացում ՀՀ գյուղատնտեսության նախարարության խորհրդատվական կառույցների և համապատասխան կառուցվածքային ստորաբաժանումների կողմից խորհրդատվության և տեղեկատվության տրամադրում, կոոպերացիայի առավելությունների ուղղությամբ իրազեկվածության մակարդակի բարձրացում:
2. Նախապայման ունենալով կաթի իրացման և վերամշակման կոոպերատիվների ստեղծումը, վերջիններիս համար աջակցություն ծրագրերի իրականացումը, մասնավորապես մատչելի պայմաններով, կերարտադրությունում օգտագործվող մեքենաների (տրակտորներ, խոտհնձիչներ, հավիքիչ մամլիչներ և այլն) անասնաբուժությունում օգտագործվող (կթի ագրեգատներ, անասնապահական ֆեռմաների այլ սարքավորումներ), կաթի հավաքման ագրեգատների, կաթի վերամշակման սարքավորումների մատակարարում:
3. ՀՀ պետական բյուջեում և վարկային ծրագրերում կոոպերատիվների խթանման համապատասխան ծրագրերի և բաղադրիչների նախատեսում:
4. Կոոպերատիվների ձևավորումն էլակետ ունեւալ կոոպերատիվներին (կաթ արտադրողների և վերամշակողների)

մատչելի և իզոնգային մեխանիզմներով տեխնիկական միջոցների տրամադրում, և իզոնգային կանխավճարի սուբսիդավորում:

5. Գյուղատնտեսության պետական աջակցության ծրագրարը, մասնավորապես շուկայական ափսոսանքի գներով սերմերի, նյութական ռեսուրսների մատակարարման, վարկերի մատչելիության բարձրացման ծրագրերը առաջնահերթ կոոպերատիվներին ուղորդումը:

Կաթ արտադրողների և վերամշակողների միջև պայմանագրային հարաբերությունների խթանում.

1. Կաթ արտադրողների և վերամշակողների միջև պայմանագրային հարաբերությունների առկայությունը ելակետ ունենալով մատչելի վարկավորման, և իզոնգային և այլ աջակցության ծրագրերից օգտվելու համար:
2. Պայմանագրերում կաթ արտադրողների և վերամշակողների շահերի հաշվառմամբ՝ պարտավորություններ և իրավունքներ սահմանող դրույթների սահմանում:
3. Վերամշակողների կողմից կաթ արտադրողներին խորհրդատվության տրամադրում, որպես կանխավճար համակցված կերերի, բուժանյութեր և անհրաժեշտ այլ ռեսուրսների հատկացում:

Հաշվի առնելով վերը նշվածը մեր կողմից մշակվել և առաջարկվել է **Կաթի գնման** պայմանագրի օրինակելի ձև և քայլեր ենթադրարկում ՀՀ կառավարության կողմից դրա ընդունման և ներդրման ուղղությամբ (պայմանագրի նախագիծը ներկայացված է հավելվածում):

Փորձ ենթաներկայացնել մշակված պայմանագրի օրինակելի ձևի առանձնահատկությունները:

Պայմանագրի օրինակելի ձևը ներառում է հետևյալ կառուցվածքային մասերը՝
պայմանագրի առարկան, կողմերի իրավունքները և պարտականությունները, ապրանքի գինը և վճարման կարգը, կողմերի պատասխանատվությունը, անհաղթահարելի ուժի ազդեցությունը, եզրափակիչ դրույթներ:

Պայմանագրի առանձին հավելվածով տրված է կաթին ներկայացվող նորմատիվ պահանջները և դրանից թույլատրելի շեղումները և կաթի դասակարգումը ըստ տեսակների (բարձ, առաջին, երկրորդ):

Օրինակելի պայմանագրում **Կողմերի իրավունքներին ու պարտականություններին** վերաբերող բաժնում վաճառողի իրավունքի մասում ամրագրվում է պայմանագրի գործունեության ժամանակահատվածում գնվող կաթի քանակը, փորձարկման տվյալների հետ համաձայն չլինելու դեպքում կրկնակի փորձարկման հնարավորությունը, վճարումների ու շացման դեպքում կաթի մատակարարումից հրաժարումը:

Վաճառողի պարտավորությունների շրջանակը մասնավորապես ներառում են հետևյալը՝

- պայմանագրի գործողության ընթացքում օրենսդրությամբ սահմանված կարգով, Գնորդին ներկայացնել համապատասխան ուղեկցող փաստաթղթեր,
- կաթը Գնորդին հանձնել ամեն օր՝ օրական մեկ կամ երկու անգամ՝ փոխադարձ համաձայնեցված գրաֆիկով,
- անասնագումում կամ ֆերմայում պահպանել զոռ և սանիտարահիգիենիկ կանոնները,
- չխոչընդոտել Գնորդի կողմից Վաճառողի անասնագումում կամ ֆերմայում սանիտարահիգիենիկ վիճակին ծանոթանալու գործընթացին:

Օրինակելի պայմանագրի նախագծով գնորդը մասնավորապես իրավունք ունի՝

- հրաժարվել կաթի ընդունումից, եթե այն չի համապատասխանում պայմանագրի պահանջներին.
- հրաժարվել կաթի ընդունումից, եթե Վաճառողը չի կատարում պայմանագրով սահմանված իր պարտավորությունները.
- արտադրական և կոնյունկտուրային անհրաժեշտությունից ելնելով, որոշակի ժամանակահատվածով դադարեցնել կաթի ընդունումը՝ այդ մասին առնվազն 7 օր առաջ տեղյակ պահելով վաճառողին:

Առաջարկված օրինակելի պայմանագրով գնորդի պարտավորություններից է՝

- ընդունել վաճառողից արտադրանքը կոնկրետ նշված վայրում պահպանելով սանիտարահիգիենիկ նորմերը, սննդի արտադրությունում օգտագործման համար թույլատրելի տարաներով (\$լյագաներ, ցիստերնաներ), որոնք դրսից և ներսից պետք է լինեն մաքուր,
- ստուգել կաթի որակը և քանակը, հայտնաբերված անհամապատասխանությունների կամ թերությունների մասին անհապաղ տեղեկացնել վաճառողին.
- պայմանագրով նախատեսված կարգով և ժամկետներում հաշվարկել և վճարել վաճառված կաթի դիմաց,
- վաճառված կաթի որակը լրացուցիչ պայմաններին համապատասխանությունը որոշելու համար կատարել կաթի գնի վերահաշվարկ,
- վաճառողի պահանջով կատարել կաթի կրկնակի փորձարկում և ընդունել այն որպես վերջնական:

Պայմանագրային հարաբերությունների ապահովման կարևոր մասերից է ապրանքի գինը և վճարման կարգը: Առաջարկված օրինակելի պայմանագրով վերջինս կարգավորվում է հետևյալ դրույթներով՝

- մատակարարվող առաջին տեսակի կաթի բազիսային գինը սահմանվում է գնորդի կողմից տվյալ ժամանակահատվածի համար, որի մասին գնորդը ծանուցում է վաճառողին առնվազն 5 օր առաջ: Պայմանագրով սահմանվում է կաթի բազիսային նվազագույն գինը,
- մատակարարված կաթի գինը որոշվում է հետևյալ վերահաշվարկով՝ բարձր տեսակի կաթի համար կաթի բազիսային գինն ավելանում, իսկ երկրորդ տեսակի կաթի համար կաթի բազիսային գինը նվազում է 10 %-ով: Կաթի բազիսային 3.6 % յուղայնությունից յուրաքանչյուր 0.1 % շեղման համար կաթի գնին ավելացվում կամ պակասեցվում է 2.7 %-ով: Կաթի յուղայնության համար գնի ավելացումը հաշվարկվում է յուղի պարունակության մինչև 4.0 %-ի համար: Կաթի մեջ 4.0 %-ից ավելի

յ ու ղի պարու նակության դեպքում կաթի գնին ավելացվում է 4.0 %-ը գերազանցող միայն յ ու ղի արժեքը՝ յ ու ղի շ ու կայ ական գներով, որը համաձայնեցվում է վաճառողի հետ,

- վաճառողը գնորդի կողմից սահմանված կաթի բազիսային գնի հետ չ համաձայնելու դեպքում՝ կարող է դադարեցնել սույն պայմանագրի գործողությունը՝ այդ մասին առնվազն 3 օր առաջ գրավոր տեղեկացնելով գնորդին,
- գնորդն իրեն վաճառված կաթի դիմաց վճարումը կատարում է պայմանագրով սահմանված չափանիշներով կատարված հաշվարկով ստացված գնով՝ 3 օրվա ընթացքում:

Պայմանագրի կարևոր բաղադրիչներից է **կողմերի պատասխանատվությանը վերաբերող** մասը, որտեղ սահմանված է, որ՝

- գնորդը կարող է հրաժարվել պայմանագրով սահմանված պահանջներին չ համապատասխանող կամ ժամկետի ուշացումով տրամադրված կաթն ընդունելուց՝ չ կրելով որևէ պատասխանատվություն,
- առանց պայմանագրով սահմանված կարգով գնորդին ծանուցելու կաթը չ տրամադրելու համար վաճառողը գնորդին վճարում է չ մատակարարված կաթի բազիսային արժեքի սահմանված տոկոսի չ ափով տույժ՝ յ ու ղ րաքանչ յ ու ղ օրվա համար,
- վաճառողի կողմից պայմանագրով սահմանված պահանջներին համապատասխանող և ժամկետում տրամադրված կաթն ընդունելուց հրաժարվելու համար գնորդն վաճառողին վճարում է տուգանք՝ չ ընդունված կաթի բազիսային արժեքի պայմանագրով սահմանված որոշակի տոկոսի չ ափով, ինչպես նաև վաճառողի կրած կորուստները,
- վաճառողի կողմից պայմանագրով սահմանված պահանջներին համապատասխանող և ժամկետում տրամադրված կաթի ընդունումն ուշացնելու դեպքում, եթե այդ պատճառով կաթը փչացել է, գնորդը տուգանքից բացի, վճարում է վաճառողին նաև կաթի բազիսային ամբողջ արժեքը և դրատեղափոխման ծախսերը,
- վաճառված կաթի համար ժամանակին չ վճարելու դեպքում՝ գնորդը վճարում է վաճառողի ուշացման յ ու ղ րաքանչ յ ու ղ օրվա համար տույժ՝ վաճառված ամբողջ կաթի արժեքի պայմանագրով սահմանված

տոկոսի չափով: Պայմանագրով սահմանված որոշակի օրվանից ավել ժամկետով ուշացման դեպքում տույժի հաշվեգրումը դադարեցվում է և գնորդն վաճառողին հաշվեգրված տույժից բացի վճարում է տուգանք՝ ժամանակին չվճարված գումարի սահմանված տոկոսի չափով:

Օրինակելի պայմանագրով կաթի նորմատիվ պահանջների սահմանման համար հիմք է ընդունվել ՀՀ կառավարության 2006թ. դեկտեմբերի 21-ի «Կաթին, կաթնամթերքին և դրանց արտադրությանը ներկայացվող պահանջների տեխնիկական կանոնակարգը հաստատելու մասին» N 1925-Ն որոշումը, մասնավորապես կաթի նորմատիվ պահանջների և թույլատրելի շեղումների և կաթի դասակարգման չափանիշները ներկայացված են 3.2.1 և 3.2.2 աղյուսակներում:

Աղյուսակ 3.2.1

Կաթի նորմատիվ պահանջները և թույլատրելի շեղումները⁹⁴

Չ/հ	Ցուցանիշի անվանումը	Նորմատիվ պահանջը	Թույլատրելի շեղումը
1.	Համը, հոտը և գույն	Կաթին բնորոշ, առանց կողմնակի համի, հոտի և գույնի	Չի թույլատրվում
2.	Ջերմաստիճան	Պաղեցված՝ մինչև 10 °C	Չպաղեցված՝ կթից հետո մինչև 2 ժամվարկթացքում
3.	Թթվայնություն	17-ից մինչև 18 °T	16-ից մինչև 19 °T
4.	Յուղայնություն	2%-ից մինչև 6%	
5.	Սպիտակուցների պարունակություն	2.8%-ից ոչ պակաս	
6.	Չորանյութային բաժնի գանգվածային մաս	8.2%-ից ոչ պակաս	
7.	Խտություն (20°C-ում)	1.028-ից մինչև 1.032 գ/սմ ³	1.026գ/սմ ³ -ից ոչ պակաս
8.	Ջերմակայունություն (ըստ 75%-անոց սպիրտով)	Ջերմակայուն	Չի թույլատրվում

⁹⁴ ՀՀ կառավարության 2006թ. դեկտեմբերի 21-ի «Կաթին, կաթնամթերքին և դրանց արտադրությանը ներկայացվող պահանջների տեխնիկական կանոնակարգը հաստատելու մասին» N 1925-Ն որոշում

	ալ կոհողային փորձի.)		
9.	Չակաբիոտիկներ, ինհիբիդորային նյութեր (Ֆերմենտների ակտիվությունը ճնշող)	Չի թուլլատրվում	Չի թուլլատրվում
10.	Չեզոքացնող նյութեր (սոդա, ամոնիակ և այլն)	Չի թուլլատրվում	Չի թուլլատրվում
11.	Սառեցման կետը (°C)	-0.520	-0.518
12.	Այլ գյուղատնտեսական կենդանիների Կաթի առկայություն (ոչ խարի, այծի և այլն)	Չի թուլլատրվում	Չի թուլլատրվում

Այս ախտով տվյալ բաժնում կատարված

ուսումնասիրությունները հնարավորություն է տալիս հետևություն անել, որ կաթ վերամշակող ոլորտի փոքր և միջին ձեռնարատիրության ոլորտի զարգացման և արտադրության արդյունավետության կարևորագույն նախապայմաններից է հումքի՝ կաթի սահմանված ժամկետում, որակական պահանջվող չափանիշներով, երաշխավորված գներով մատակարարումը: Կատարված ուսումնասիրությունները և փորձը ցույց է տալիս, որ վերջինս հնարավոր է ապահովել գյուղատնտեսական կոոպերատիվների գործունեության և կաթ արտադրող ու կաթ վերամշակող տնտեսավարողների հետ փոխշահավետ պայմանագրային հարաբերությունների հաստատման միջոցով:

Աղյուսակ 3.2.2

3.6 % բազիսային յուղայնություն և 8.2 % չոր անյուղ նյութերի պարունակություն Կաթի դասակարգումն ըստ տեսակների⁹⁵

	Ցուցանիշի անվանումը	Կաթի տեսակը		
		բարձր	առաջին	երկրորդ
1.	Թթվայնություն	16-18 °T	16-18 °T	16-19 °T
2.	Խտություն (20°C-ում)	1.028 գ/սմ ³ -ից ոչ պակաս	1.027 գ/սմ ³ -ից ոչ պակաս	1.026 գ/սմ ³ -ից ոչ պակաս
3.	Մաքրության աստիճանը ըստ	առաջին	առաջին	երկրորդ

⁹⁵ ՀՀ կառավարության 2006թ. դեկտեմբերի 21-ի «Կաթին, կաթնամթերքին և դրանց արտադրությանը ներկայացվող պահանջների տեխնիկական կանոնակարգը հաստատելու մասին» N 1925-Ն որոշում

	Է տալ ունի, խու մբ			
4.	Բակ տերիալ վարակ ված ու թյ ու ն	մինչև 300 հազ./սմ ³	301-500 հազ./սմ ³	501-4000 հազ./սմ ³
5.	Սոմատիկ բջիջների պարունակ ու թյ ու ն	մինչև 500 հազ./սմ ³	501-1000 հազ./սմ ³	501- 1000 հազ./սմ ³

Կազմակերպական առումով տարբերակ է դիտարկվում կոոպերատիվի ստեղծումը, որի անդամներ կլինեն կաթ արտադրող տնտեսավարողները (գյուղացիական տնտեսությունները) և տվյալ գյուղական համայնքում կամ համայնքից դուրս գործող կաթ վերամշակող փոքր ու միջին ձեռնարկությունը: Աշխատանքում տրվել է վերջինիս կազմակերպական սխեման: Նախընտրելի է համարվում, որ ՓՄՁ գործի տվյալ գյուղական համայնքում:

Չաջորդ տարբերակը երբ խթանվում է կաթ արտադրող տնտեսավարող սուբյեկտների (գյուղացիական տնտեսությունների) և կաթ վերամշակող ՓՄՁ-ների միջև պայմանագրային հարաբերությունները, որի կազմակերպական սխեման նույնպես ներկայացված է աշխատանքում: Այս տարբերակում կարևոր է համարվում փոխշահավետ հարաբերությունների հաստատումը, որի կարևոր նախապայմաններից հիմնավորված պայմանագրերի օրինակելի ձևերի կիրառումը⁹⁶:

3.3. Կաթի վերամշակման ոլորտի փոքր ու միջին ձեռնարկատիրական հիմնախնդիրների լուծման քաղաքականության հիմնական ուղղությունները

Չանրապետությունում փոքր ու միջին ձեռնարկատիրական, մասնավորապես՝ կաթի վերամշակման ոլորտի փոքր ու միջին ձեռնարկատիրական հիմնախնդիրների լուծման քաղաքականության համար ուղենիշային պետք է լինի «Փոքր ու

⁹⁶ Макарян Р.А. Развитие малого и среднего предпринимательства в сфере переработки молока в Республике Армения посредством стимулирования кооперации и договорных отношении/. Сборник материалов XXXII Международной научно-практической конференции, г. Новосибирск, 22 июля, 22 августа 2016г., с. 6-16

միջին ձեռնարկատիրության զարգացման 2016-2018թթ.
ռազմավարությանը»:

Փոքր և միջին ձեռնարկատիրության հիմնախնդիրների համար չկամեկ միասնական լուծում: Մի շարք երկրներ այս բնագավառում հասել են հաջողության փոքր և միջին ձեռնարկատիրության զարգացման ապակենտրոնացված քաղաքականությանների շնորհիվ, մյուսները՝ հատկապես փոքր երկրները, կարողացել են խթանել այդ սուբյեկտների մրցունակությունն ավելի կենտրոնացված մոտեցումների միջոցով:

Փոքր և միջին ձեռնարկատիրության զարգացման ռազմավարության գլխավոր նպատակը ներքին և միջազգային շուկաներում մրցունակ սուբյեկտների գործունեության ապահովումն է, ինչպես նաև հանրապետությունում փոքր և միջին ձեռնարկատիրության ոլորտի խթանման համար հիմնական կարևոր սկզբունքների կանխորոշումը, բիզնեսի գործունեության համար մրցունակ միջավայր ապահովումը՝ կազմակերպությանների զարգացման և ձեռնարկատիրական գիտելիքի տարածման, ֆինանսական միջոցների հասանելիության, հարկային համակարգի պարզեցման և մասնավոր հատվածի հետ երկխոսության մեխանիզմների կատարելագործման, ինչպես նաև նորարարությունների և կայուն զարգացման խթանման միջոցով:

Վերջին 10 տարիների ընթացքում Հայաստանի Հանրապետության տնտեսության մեջ տեղի ունեցած կառուցվածքային փոփոխությունները, երկրում իրականացվող տնտեսական քաղաքականությունը նոր պահանջներ են ներկայացնում մասնավոր հատվածի, մասնավորապես փոքր և միջին ձեռնարկատիրության զարգացմանը: Հետևաբար անհրաժեշտություն էր առաջացել վերանայել և հստակեցնել հանրապետությունում ՓՄՁ սուբյեկտների դասակարգման գործող չափորոշիչները, ինչը հնարավորություն կտա Հայաստանում այդ բնագավառում պետական աջակցության առավել նպատակային իրականացման, ոլորտին առնչվող վիճակագրության վարման գործընթացների պարզեցման ու կատարելագործման, ինչպես նաև եվրամիության երկրներում գործող փոքր և միջին ձեռնարկատիրության սուբյեկտների

դասակարգման չափանիշներին մոտեցման և ոլորտը բնութագրող ցուցանիշների համադրելիության ապահովման համար:

Փոքր և միջին ձեռնարկատիրության դասակարգման եվրամիության չափորոշիչներ կիրառող գրեթե բոլոր երկրները հնարավորություն ունեն իրականացնելու համեմատական վիճակագրական վերլուծություն, ինչն ակնհայտորեն ստեղծում է տարբեր երկրներում ՓՄՁ ոլորտի զարգացման մակարդակի վերաբերյալ առավել հստակ պատկեր՝ երկրի տնտեսության մեջ այդ ոլորտի տեղի ու դերի գնահատման առումով: Նման չափորոշիչներ կիրառող երկրներում, ՓՄՁ սուբյեկտների առավել հստակ տարանջատման շնորհիվ, հնարավորություն է ընձեռվում գերփոքր, փոքր և միջին կազմակերպությունների համար կիրառել համեմատաբար մեղմ հարկման ռեժիմ, իրականացնել առավել հասցեական պետական աջակցության միջոցառումներ:

«Փոքր և միջին ձեռնարկատիրության զարգացման 2016-2018թթ. ռազմավարության» մշակման գործընթացում օգտագործվել են «Փոքր բիզնեսի ակտի» գնահատման 10 ուղղությունները, որոնց սկզբունքները անուղակիորեն ներառված է փաստաթղթում: «Փոքր բիզնեսի ակտը» եվրամիությունում մշակվել է 2008 թվականին՝ որպես փոքր և միջին ձեռնարկատիրության խթանման գլխավոր գործիք: Եվրոպական երկրներում «Փոքր բիզնեսի ակտի» գնահատումը փոքր և միջին ձեռնարկատիրության զարգացման հիմնական փաստաթուղթն է հանդիսանում: Վերջինս 10 սկզբունքների համախումբ է, որոնք պետք է հաշվի առնել փոքր և միջին ձեռնարկատիրության զարգացման քաղաքականություններ մշակելիս և իրականացնելիս՝ ինչպես Եվրոպական Միության⁹⁷, այնպես էլ ազգային մակարդակներում: «Փոքր բիզնեսի ակտի» նպատակն է բարելավել ձեռնարկատիրության նկատմամբ մոտեցումները՝ փոքր և միջին ձեռնարկատիրության սուբյեկտների համար պարզեցնելով օրենսդրական և գործառնական միջավայրը և վերացնելով վերջիններիս զարգացման խոչընդոտները:

Նշված փաստաթղթի հիմնական առաջնահերթություններն են՝ ձեռներեցության խթանումը, օրենսդրական խոչընդոտների

⁹⁷ EU 2008: Think Small First, A Small Business Act for Europe, Brussels 2008. See <http://eur-lex.europa.eu/legalcontent/EN/TXT/PDF/?uri=CELEX:52008DC0394&from=EN>

նվազեցումը, ֆինանսավորման հասանելիության բարձրացումը, շուկաների հասանելիությունը և բիզնեսի միջազգայնացումը:

Հայաստանի Հանրապետությունը «Փոքր բիզնեսի ակտի» գնահատմանը մասնակցում է 2012թ-ից: Նշված գնահատումը, ինչպես նշվեց, բաղկացած է 10 սկզբունքներից, որոնցից յուրաքանչյուրը ներառում է իրականացման համար նախատեսված մի շարք կոնկրետ գործողություններ: Այսպիսով, տվյալ սկզբունքները հստակ սահմանում են այն առաջնահերթությունները, որոնցով կարող են առաջնորդվել կառավարությունները՝ փոքր և միջին ձեռնարկատիրության զարգացմանը նպաստելու գործընթացում:

2011թ-ին «Փոքր բիզնեսի ակտի» վերանայումից հետո⁹⁸ ավելի մեծ նշանակություն է տրվել սկզբունքներից մեկին՝ «Սկզբում մտածեք փոքր» սկզբունքին: Վերջինս նաև սահմանվում է որպես «Փոքր բիզնեսի ակտի» հիմնական սկզբունք (ԵՄ 2011): Տվյալ սկզբունքը պահանջում է ոչ միայն փոքր ու միջին ձեռնարկատիրության սուբյեկտների գործունեության իրավական և վարչարարական միջավայրի պարզեցում, այլև ներառում է փոքր և միջին ձեռնարկատիրության վրա ազդեցություն ունեցող քաղաքականությունների ընթացակարգերի ստուգում: Քաղաքականություն մշակողների համար այն ապահովում է հստակ և կոնկրետ ուղղորդող հիմք փոքր ու միջին ձեռնարկատիրության սուբյեկտների գործունեությունը խթանելու համար: Հաշվի առնելով նշվածը «Փոքր բիզնեսի ակտի» սկզբունքները ներառված են գործող ռազմավարությունում:

«Փոքր բիզնեսի ակտի» հիշատակված փոքր ու միջին ձեռնարկատիրության զարգացման ուղղությունները հետևյալն են⁹⁹.

- **Ձեռնարկատիրության ու սումնառություն և կանանց ձեռներեցություն** (փոքր և միջին, ինչպես նաև ընտանեկան

⁹⁸ Eu 2011: Review of the Small Business Act for Europe, Brussel 2011. See <http://eur-lex.europa.eu/legalcontent/EN/TXT/PDF/?uri=CELEX:52011DC0078&from=EN>

⁹⁹ ՀՀ կառավարության 2015թ. հոկտեմբերի 1-ի «Փոքր և միջին ձեռնարկատիրության զարգացման 2016-2018թթ. ռազմավարությանը հավանություն տալու մասին» N44 արձանագրային որոշում

ձեռնարկատիրության համար ստեղծել զարգացմանը նպաստող միջավայր):

- **Սնանկացումը և երկրորդ հնարավորությունը ՓՄՁ սուբյեկտների համար** (ստեղծել այնպիսի միջավայր, որտեղ «ազնիվ» տնտեսվարողները, ովքեր սնանկացել են, կկարողանան երկրորդ հնարավորությունն ստանալ):
- **Քաղաքականության մշակման կարգավորման շրջանակ** (մշակել կանոնակարգեր «Սկզբում մտածեք փոքր» սկզբունքին համապատասխան):
- **Գործառնական միջավայր** (իրականացնել ՓՄՁ սուբյեկտների կարիքներին արձագանքող պետական կառավարում):
- **ՓՄՁ և սկսնակ ընկերությունների համար աջակցության մեխանիզմներ** (հաստատել ՓՄՁ սուբյեկտների կարիքներին արձագանքող պետական կառավարման գործիքներ):
- **Պետական գնումներ** (դյուրինացնել ՓՄՁ սուբյեկտների մասնակցությունը պետական գնումների համակարգում և ՓՄՁ սուբյեկտների համար լավագույնս օգտագործել պետական աջակցության հնարավորությունները):
- **Ֆինանսավորման հասանելիություն** (դյուրինացնել ՓՄՁ սուբյեկտների հասանելիությունը ֆինանսավորմանը և զարգացնել այնպիսի իրավական և գործարար միջավայր, որը կնպաստի առևտրային գործարքների ժամանակին վճարումներին):
- **Ստանդարտներ և տեխնիկական կարգավորումներ** (օգնել ՓՄՁ սուբյեկտներին առավելագույն օգուտներ քաղել ԵՄ միասնական շուկայի առաջարկած հնարավորություններից):
- **Ձեռներեցության հմտություններ** (նպաստել ՓՄՁ սուբյեկտների ձեռնարկատիրական հմտությունների արդիականացմանը և բոլոր տեսակի նորարարությունների կիրառմանը, մշակել ՓՄՁ-ների համար նորարարության քաղաքականություն):
- **ՓՄՁ սուբյեկտները «կանաչ» տնտեսության մեջ** (խրախուսել ՓՄՁ սուբյեկտներին բնապահպանական մարտահրավերները հնարավորություններով վերածելու համար):
- **ՓՄՁ-ների միջազգայնացում** (խրախուսել և աջակցել ՓՄՁ սուբյեկտներին օգուտներ քաղել շուկաների աճից):

Ռազմավարական փաստաթղթով փոքր ու միջին ձեռնարկատիրական զարգացման նպատակների և գործողությունների հիմնական ուղղությունները հետևյալն են:

Նոր փոքր ու միջին ձեռնարկատիրական սուբյեկտների ստեղծումը և հաջող, կայուն գործունեության խրախուսումը, զարգացումը տնտեսական քաղաքականության գերակայություններից են: ՓՄՁ զարգացման ռազմավարական առաքելությունն է սահմանել գործարար միջավայրի և ձեռնարկատիրական մշակույթի բարելավումը, որի նպատակը կայուն ՓՄՁ սուբյեկտների ստեղծումը և աճը ապահովելն է: Իսկ որպես ռազմավարական հիմնական նպատակ շեշտադրվում է հանրապետությունում մրցունակ ՓՄՁ ոլորտի ձևավորումն ու զարգացումը:

Ռազմավարական փաստաթղթով սահմանված է թվով յոթ ռազմավարական նպատակներ, որոնք հիմնականում հանգում են հետևյալին՝

• Ինստիտուցիոնալ, օրենսդրական և գործառնական միջավայրի բարելավում ՓՄՁ-ների ստեղծման և զարգացման համար:

- Ռազմավարական տվյալ նպատակը առնչվում է ՓՄՁ ոլորտի զարգացման հետևյալ խնդիրների լուծմանը՝
- ՓՄՁ սուբյեկտների զարգացման համար ստեղծել բարենպաստ գործարար միջավայր և հարկային դաշտ,
 - ապահովել այնպիսի միջավայր, որտեղ բարեխիղճ տնտեսավարողները, ովքեր բախվել են սնանկությանը, կարող են հեշտությամբ երկրորդ հնարավորությունն ստանալ,
 - կարգավորումները իրականացնել «Սկզբում մտածեք փոքր» սկզբունքին համապատասխան,
 - բարձրացնել ՓՄՁ սուբյեկտների ֆինանսավորման հասանելիությունը:

Տվյալ ուղղությամբ իրականացվող միջոցառումները կներառեն հասցեական և առանձին իրավիճակային բնույթ ունեցող գործնական աջակցության գործողություններ, որոնք կիրականացվեն ՓՄՁ սուբյեկտների պահանջների և հարցումների հիման վրա: Որպես հիմնական քայլեր առանձնացվում են.

- ՓՄՁ-ների հիմնադրման և ձեռնարկներ գոյամբ զբաղվելու հնարավորությունների վերաբերյալ տեղեկատվության մատչելիության ապահովումը,
- ՓՄՁ ոլորտում ճայաստանում իրականացվող քաղաքականության և աջակցման ծրագրերի լուսաբանումը,
- օրենսդրական փոփոխությունների մասսավոր հատվածի ակտիվ ներգրավվածության ապահովում:
- **ՓՄՁ սուբյեկտներին ֆինանսավորման հասանելիության բարելավում:** Նախատեսվում է բարձրացնել ՓՄՁ սուբյեկտների համար ֆինանսավորման հասանելիությունը և զարգացնել այնպիսի օրենսդրական և գործառնական միջավայր, որը կնպաստի առևտրային գործարքների ժամանակին վճարմանը:

Սահմանված նպատակին հասնելու համար անհրաժեշտ է իրականացնել հետևյալ միջոցառումները.

 - ֆինանսական շուկայում առկա գործիքների վերաբերյալ իրազեկվածության ապահովում,
 - ֆինանսական միջոցների պահանջի ուսումնասիրություն,
 - մատչելի վարկերի տրամադրման շարունակություն,
 - վարկային պարտավորությունների երաշխիքների տրամադրում,
 - նոր ստեղծվող ՓՄՁ սուբյեկտների համար ֆինանսական միջոցների ներգրավման հնարավորությունների խորհրդատվության տրամադրում,
 - գործարար ծրագրերի կազմման աջակցություն և ուսուցում:
- **Ձեռնարկատիրական կարողությունների (մշակույթի) խթանում և զարգացում:** Ռազմավարական սույն նպատակը վերաբերում է ՓՄՁ սուբյեկտների կարողությունների արդիականացմանը և նորարարությունները խթանելուն նպաստմանը:

Տվյալ նպատակին հասնելու քայլերն են՝

 - ձեռնարկատիրական կարողությունների զարգացում,
 - տնտեսվարող սուբյեկտների (բիզնես ասոցացիաների) և ուսումնական հաստատությունների միջև համագործակցության խթանում և ուժեղացում,

- ՓՄՁ-ների կողմից նորարարական հետազոտությունների և տեխնոլոգիաների, արդյունքի ստեղծման ու ներդրման համար ֆինանսական մատչելի գործիքների ստեղծումը, երկարաժամկետ վարկերի տրամադրումն առանձին նպատակային ծրագրերի միջոցով,
- ՓՄՁ-ների կողմից նորարարական արտադրանքի արտադրության համար բարենպաստ պայմանների ստեղծումը՝ գիտական և խորհրդատվական կազմակերպությունների ներգրավմամբ, ֆինանսական երկարաժամկետ մատչելի վարկային ռեսուրսների տրամադրումը:

• **ՓՄՁ սուբյեկտների ներքին և արտաքին մրցունակության բարձրացում:**

ՓՄՁ սուբյեկտների միջազգայնացմանն ուղղված քայլերը կներառեն հետևյալը.

- ՓՄՁ սուբյեկտների արտադրանքի միջազգայնորեն ընդունված ստանդարտներին համապատասխանեցնել ու գործողություններ,
- արտադրանքի արտահանման համար կարողությունների հզորացում, մասնագիտական խորհրդատվական ծառայությունների մատուցում, արտերկրում անցկացվող ցուցահանդեսներին, գործարար համաժողովներին մասնակցություն աջակցություն,
- արտահանման գործարքների ֆինանսավորման և ապահովագրման նպատակային ծրագրերի մշակում և իրականացում,
- արտահանման ներուժ ունեցող ՓՄՁ-ների բացահայտում և նրանց կարողությունների հզորացում:

• **Պետություն-մասնավոր հատված երկխոսության բարելավում:**

Ռազմավարական սուբյեկտները նպատակը վերաբերում է պետական կառավարումը ՓՄՁ կարիքներին արձագանքող դարձնելուն:

Հաշվի առնելով ներկայիս իրավիճակը՝ պետություն-մասնավոր հատված երկխոսության արդյունավետության բարձրացման համար անհրաժեշտ կլինի իրականացնել հետևյալ միջոցառումները.

- օրենսդրական փոփոխությունների իրականացման ընթացքում ակտիվ հանրային քննարկումների իրականացում տարբեր միջոցներով,

- բիզնես-ասոցացիաների ակտիվ մասնակցության ապահովում և իրականացված միջոցառումների վերաբերյալ հետադարձ կապի ապահովում:

- **ՓՄՁ ոլորտի զարգացման աջակցող կառույցների ուժեղացում:** ՓՄՁ ոլորտի զարգացման աջակցող կառույցների արդյունավետ գործունեության ապահովման նպատակով անհրաժեշտ է սերտ համագործակցության ապահովում ինչպես միմյանց, այնպես էլ պետական մարմինների հետ:

ՓՄՁ զարգացման տարեկան միջոցառումների իրականացման շրջանակներում նախատեսվում է ներգրավել տարբեր բիզնես ասոցացիաների և պետական հատվածի ներկայացուցիչների՝ սույն ռազմավարության մեջ արտացոլված բոլոր նպատակների իրականացումն ապահովելու նպատակով:

- **Կանանց ձեռներեցության խթանում, ինչպես նաև սկսնակ գործարարներին աջակցության սրամադրում:** Առանձին նպատակի սահմանումը ենթադրում է այս խնդիրներին լրացուցիչ ուշադրության առանձնացումը:

Ելակետ ունենալով ռազմավարության դրույթները և կատարված ուսումնասիրությունները փորձ ենք արել ներկայացնել կաթի վերամշակման ոլորտի փոքր ու միջին ձեռնարկատիրության հիմնախնդիրների լուծման քաղաքականության հիմնական ուղղությունները: Վերջինս դիտարկվել է նախորդ գլխում բացահայտված հիմնախնդիրների հաջորդականությամբ:

Դիտարկված՝ **Կաթի սրտադրության կազմակերպման հիմնախնդիրների** լուծման հիմնական ուղղություններինց մեկը դա կերապահովության, մասնավորապես՝ կաթնային անասնապահության կերապահովության վիճակի բարելավումն է: Վերջինս պետք է իրականացվի ինչպես բնական կերահանդակների համակարգված և արդյունավետ օգտագործման, այնպես էլ դաշտային կերարտադրության հնարավորությունների արդյունավետ օգտագործման միջոցով:

Բնական կերահանդակների արդյունավետ օգտագործումը կաթի արտադրության արդյունավետության բարձրացման կարևորագույն ուղղություններինց է: Վերջինս իրականացման կարևորագույն

միջոցառումներից կարող է լինել **<<Համայնքների գյուղատնտեսական ռեսուրսների կառավարման և մրցուսակության>>** երկրորդ վարկային ծրագրի իրականացումը, որի **<<Համայնքների արոտավայրերի և անասնապահության կառավարման համակարգ>>** բաղադրիչի շրջանակներում իրականացվում է արոտավայրերի ջրարբիացման, դեգրադացված արոտների վերականգնման, արոտներ տանող ճանապարհների անցանելիության ապահովման, հեռագնա արոտներում փարախների և անասնապահի տնակների կառուցման աշխատանքներ: Վերջինս հնարավորություն է ստեղծում արոտների, առավել ևս հեռագնա արոտների համակարգված և արդյունավետ օգտագործման համար: Նշված վարկային առաջին ծրագրում ընդգրկված էր հանրապետության 6 մարզի (Արագածոտն, Լոռի, Ծիրակ, Տավուշ, Գեղարքունիք, Սյունիք) շուրջ 90 համայնք, իսկ երկրորդ ծրագրով ընդլայնվել է ընդգրկվող մարզերը երկուսով (Վայոց ձոր, Կոտայք), ներառելու է 100 գյուղական համայնք: Նշված ծրագիրը փաստորեն ներառում է հանրապետության գյուղական համայնքների ընդհանուր թվի հազիվ 22.0 %-ը: Յետևաբար անհրաժեշտություն է նման ուղղվածության վարկային ծրագրերի շարունակումը և նոր ծրագրերի իրականացում, որոնք ուղղված կլինեն բնական կերտանդակների, մասնավորապես արոտների ջրարբիացման, դրանց համակարգված և արդյունավետ օգտագործմանը: Վերջինս արտադրվող կաթի ինքնարժեքի իջեցման և արդյունավետության բարձրացման կարևոր նախապայմաններից է:

Հիմնախնդրի լուծման կարևոր ուղղություններից է դաշտային կերարտադրության վիճակի բարելավումը և հնարավորությունների լիարժեք օգտագործումը: Տվյալ ուղղությամբ կարևորվում է նույնպես **<<Համայնքների գյուղատնտեսական ռեսուրսների կառավարման և մրցուսակության>>** ծրագրի շրջանակներում **<<Արօտօգտագործողների սպառողական կոոպերատիվների>>** ստեղծումը և դրանց կարողությունների ընդլայնումը: Վերջինս հնարավորություն է տալիս ընդլայնել դաշտային կերային մշակաբույսերի ցանքատարածության կուսները, բարձրացնել արտադրության արդյունավետությունն ու ավելացնել կերարտադրության ծավալները:

Այս ուղղությամբ առանձնակի կարևորվում է կերային մշակաբույսերի սերմնաբուծության և սերմապահովության ուղղությամբ պետական ծրագրերի իրականացումը: Գարու և կերային մշակաբույսերի սերմապահովության պետական ծրագրերի հետ մեկտեղ անհրաժեշտություն է պետություն-մասնավոր հատված համագործակցության արդյունքում իրականացնել կերային մշակաբույսերի սերմնաբուծության ծրագրեր, այդ գործընթացում ընդգրկելով «Գյուղմրիի սելեկցիոն կայան» ՓԲԸ-ն, «Երկրագործության գիտական կենտրոն» ՊՈԱԿ-ը, «Սյունիքի մարզի սերմարտադրողների իրավաբանական անձանց միությունը» և այլ տնտեսավարողներ: Այստեղ առաջարկվում է պետական աջակցությամբ կերային մշակաբույսերի էլիտային սերմերի ձեռք բերում և դրանց վերարտադրության կազմակերպում վերը նշված կազմակերպություններում և խոշոր գյուղացիական տնտեսություններում ու մատչելի պայմաններով, առնվազն բերքաձեռք հետո ընկած ժամանակահատվածում, դրանց փոխհատուցում կամ փոխհատուցման տարածավետ վճարման պայմանների կիրառում:

Տվյալ հիմնախնդրի լուծման կարևոր ուղղություններից կարող է լինել դաշտային կերարտադրության կառուցվածքի բարելավումը: Դաշտային կերարտադրության ներկայիս կառուցվածքը ոչ արդյունավետ է: Այս մասին վկայում են կերային մշակաբույսերի ցանքատարածությունների և դրանց կառուցվածքի վերջին տարիների ցուցանիշները (աղյուսակ 3.3.1):

Աղյուսակ 3.3.1

ՀՀ կերային մշակաբույսերի ցանքատարածությունները և դրա կառուցվածքը 2013-2015թթ. տվյալներով¹⁰⁰

Կերային մշակաբույսերը	2013թ.		2014թ.		2015թ.	
	հա	%	հա	%	հա	%
1	2	3	4	5	6	7
Կերի արմատապտուղներ	489	0.65	464	0.60	350	0.45
Եգիպտացորեն սիլոսի, կանաչ կերի և սենածի համար	516	0.69	358	0.46	415	0.53

¹⁰⁰ Գյուղատնտեսական մշակաբույսերի ցանքային տարածությունները և համախառն բերքը 2013; 2014 և 2015թթ.: ՀՀ ԱՎԾ, Երևան 2014; 2015; 2016թթ., էջ 27-30

Սիւնոսային մշակաբույսեր (առանց եգիպտացորենի)	178	0.24	379	0.49	910	1.16
Միամյա խոտեր	13394	17.92	10906	14.15	11551	14.77
աղյուսակ 3.3.1-ի շարունակությունը						
1	2	3	4	5	6	7
Բազմամյա անծածկոյթ խոտերի ընթացիկ տարվացանք	6297	8.42	6866	8.91	7116	9.10
Բազմամյա խոտերի անցյալ տարիներից ցանք	53883	72.08	58094	75.38	57851	73.98
Ընդամենը կերային մշակաբույսեր	74757	100.00	77067	100.00	78193	100.00

Աղյուսակի տվյալներից երևում է, որ կերային մշակաբույսերի ցանքատարածությունների ավելացման միտումի հետ մեկտեղ դրանց կառուցվածքը մնում է վատթար: Չափազանց փոքր տեսակարար կշիռ ունի հյուսիսային կերերը, սիւնոսային մշակաբույսերը, որոնց օգտագործումը կաթնային մթերատվության բարձրացման կարևոր ուղղություններից է: Բացարձակ գերակշռող մասնաբաժին ունի բազմամյա խոտերի նախորդ տարիներից ցանքը, որոնք օգտագործվում են ագրոտեխնիկայով սահմանված ժամկետից մի քանի անգամ երկար, որի հետևանքով նվազում է կերային մշակաբույսերի բերքատվությունը և որակական հատկանիշները: Ստեղծված վիճակը պահանջում է որոշակի խթանիչ միջոցառումների իրականացմամբ նպաստել կերային մշակաբույսերի կառուցվածքի բարելավմանը, մասնավորապես կերի արմատապտղի, սիւնոսային մշակաբույսերի և բազմամյա խոտերի ընթացիկ տարվացանքերի ավելացմանը:

Կերային մշակաբույսերի ցանքատարածությունների կառուցվածքի բարելավման խթանիչ միջոցառումներից կարող է լինել նախընտրելի մշակաբույսերի ցանքատարածությունների ավելացման համար սուբսիդիաների տրամադրումը, ինչպես նաև որոշ կերային մշակաբույսերի ցանքատարածությունների ավելացման համար նպատակային մատչելի վարկերի տրամադրումը:

Նշվածի հետ մեկտեղ <<Գյուղատնտեսական ռեսուրսների կառավարման և մրցունակությունն>> վարկային ծրագրի

շրջանակներում <<Արոտագտագործողների սպառողական կոոպերատիվների>> ստեղծումը, դրանց կարողությունների ընդլայնումը նույնպես հնարավորություններ կստեղծի կերային մշակաբույսերի կառուցվածքի բարելավման համար:

Կաթի արտադրության հիմնախնդիրների լուծման կարևոր գործիքներից է նպատակային մատչելի վարկերի տրամադրումը: Ներկայումս գյուղատնտեսությունում գործող վարկերի տոկոսադրույքների սուբսիդավորման ծրագրի պայմանները բարենապաստեն հիմնականում բուսաբուծության ճյուղի, այն էլ միամյա մշակաբույսերի մշակության համար, որի առավելագույն ժամկետը 2 տարի է: Ինչպես նշել էինք անասնաբուծության ճյուղին տրամադրված վարկերի ծավալները էականորեն զիջում են գյուղատնտեսության մեջ նրատեղը բնութագրող ցուցանիշներին, և ճյուղի առանձնահատկությունները պահանջում են, որ վարկավորման ծավալների ավելացման հետ մեկտեղ անասնապահության համար վերանայվեն վարկավորման պայմանները, այն տրամադրվեն ոչ թե առավելագույնը 2 տարի ժամկետով, այլ առնվազն 5 տարի ժամկետով, ինչպես նաև վարկի մայր գումարի և տոկոսադրույքների մարման արտոնյալ ժամկետը հասցնել առնվազն մեկ տարվա, մեծացնել նաև մայր գումարի առավելագույն չափը՝ հասցնելով 7 մլն դրամի:

Հաջորդ՝ **Կաթի նախնական մշակման, պահպանման հետ կապված հիմնախնդիրների** լուծման կարևոր միջոցառումներից պետք է լինի գյուղական համայնքները կաթի հավաքման, պաղեցման և պահպանման տեղակայանքներով հագեցումը: Հաշվի առնելով անասնապահական տնտեսությունների ցածր վճարունակությունը կարևոր է համարվում այդ տեղակայանքների մատակարարումը մատչելի պայմաններով, մասնավորապես նպատակային մատչելի վարկերի, լիզինգային մատչելի մեխանիզմների կիրառումը: Վերջինս արդյունավետ կարող է լինել կոոպերատիվների ձևավորման դեպքում, այդ սարքավորումները կոոպերատիվների անդամների կողմից ձեռքբերումը:

Ոհսումնասիրությունները ցույց են տալիս, որ հանրապետության գյուղական համայնքների համար կիրառման և

սպասարկման առումով նպատակահարմար է համարվում բացվող սառեցման ագրեգատները: Կարող է կիրառվել ռուսական արտադրության, սակայն առավել նպատակահարմար է գտնվում \$րանսիական արտադրության սառեցման ագրեգատները, որոնց տեխնիկական պարամետրերը լայն միջակայքում են, նախընտրելի է համարվում նաև գերմանական և իտալական սարքավորումները: \$րանսիական արտադրության սարքավորումներից առավել նպատակահարմար է համարվում <<Թարմ կաթ>> YOM-R և YOM-S մոդելները: Տվյալ սարքավորումներից <<Թարմ կաթ>> YOM-S-ի կառուցվածքը հնարավորություն է տալիս այն օգտագործել առավել հեշտ: Նշված սարքավորումների համար տարբեր մակնիշների մոտ կաթի լցման ծավալը գտնվում է 300-5000 լիտրի սահմաններում¹⁰¹: Մյուս մոդելը՝ <<Թարմ կաթ>> YOM-R-ի կառուցվածքը այլ է, այն ուղղաձիգ խողովակի տեսք ունի, տարողությունը համեմատաբար փոքր է: Տվյալ տեղակայանքը ունի որոշակի առավելություններ, մոնտաժվում է առավել դյուրին, կահավորված է խառնիչով, որը հնարավորություն է տալիս կաթի հավասարաչափ սառեցման համար¹⁰²:

Տեղական հետազոտողների կողմից գնահատվել է առաջարկվող կաթի սառեցման տեղակայանքների օգտագործման տնտեսական արդյունավետությունը: Մասնավորապես մեկ տարվա ընթացքում <<Թարմ կաթ>> YOM-S 3000 մակնիշի կաթի սառեցման տարեկան ծախսերը ներկայացված է 3.3.2 աղյուսակում:

Աղյուսակ 3.3.2

<<Թարմ կաթ>> YOM-S 3000 ագրեգատի շահագործման ծախսերը տարվակտրվածքով (համատեղ գործունեության համար)¹⁰³

№	Ծախսերի անվանումը	Չափ միավորը	Օրական ծախսի նորման	Տարեկան ծախսը	Միավորի գինը, դրամ	Տարեկան դրամական ծախսը, հազ. դրամ
1	2	3	4	5	6	7

¹⁰¹ www.progress-st.ru/prod/tanki_ahladiteli_milika/

¹⁰² www.progress-st.ru/prod/tanki_ahladiteli_milika/

¹⁰³ Աբրահամյան Ս.Վ. <<Կաթի արտադրության արդյունավետության բարձրացման խնդիրները և դրանց լուծման ուղիները (ՀՀ Շիրակի մարզի օրինակով)>>: Ը.00.02- <<Տնտեսության, նրա ոլորտների տնտեսություն և կառավարում>> մասնագիտության տնտեսագիտության թեկնածու գիտական աստիճանի հայցման ատենախոսության սեղմագիր: Երևան 2016, էջ 18

1	Էլեկտրաէներգիայի ծախսը, այդ թվում՝	-	-	-	-	847.365
1.1	ցերեկային	ԿՎտ.ժամ	31.5* (4.5x7)	11497.5	41.85	481.170
1.2	գիշերային	ԿՎտ.ժամ	31.5*	11497.5	31.85	366.195
2	Ջրի ծախսը	մ ³	0.6	219	150	32.850
3	Լվացող միջոցների ծախսեր	կգ	1.2	438	300	131.400
աղյուսակ 3.3.2-ի շարունակությունը						
1	2	3	4	5	6	7
4	Աշխատանքային ծախսումներ	մարդ.օր	2.0	730	3500	2555.0
5	Այլ ծախսեր	դրամ	300			109.5
	Ընդամենը ծախսեր					3676.115

*տեղակայանքի հզորությունը 4.5 ԿՎտ է, ծանրաբեռնված աշխատանքի ժամանակահատվածը գնահատվում է 7 ժամ ցերեկը և 7 ժամ գիշերը

Չափարկները ցույց են տվել, որ լրացուցիչ ստացվող եկամտի հաշվին տեղակայանքի մոնտաժման և շահագործման ծախսերը փոխհատուցվում է 1.4 տարվա ընթացքում:

Չափորդ հիմնախնդրի՝ **կաթնամթերքի հումքի իրացման** բնագավառում վարվող քաղաքականությունը պետք է իրականացվի հետևյալ երկու ուղղություններով՝

- կաթի հավաքման և իրացման կոոպերատիվների ձևավորման խթանումը: Վերջինս, ինչպես նշվել է նախորդ բաժնում, հնարավոր է համարվում երկու տարբերակով, երբ կոոպերատիվի անդամ հանդիսանում են միայն կաթ արտադրող գյուղացիական տնտեսությունները և մյուսը երբ կոոպերատիվի անդամ հանդիսանում են կաթ արտադրող տնտեսությունները (գյուղացիական տնտեսությունները) և կաթ վերամշակող փոքր ու միջին ձեռնարկատիրական սուբյեկտը,
- կաթ արտադրողների և կաթ վերամշակող փոքր ու միջին ձեռնարկության հետ կաթի գնման պայմանագրային հարաբերությունների հաստատումը, որով հստակ պետք է սահմանվեն կաթ արտադրողների և վերամշակողների պարտականություններն ու իրավունքները, կաթի գնի հաշվարկման չափանիշները և կաթի որակական հատկանիշների պահանջները:

Քաղաքականության նշված ուղղությունների կիրառումը իրատեսական կլիսի աշխատանքի նախորդ բաժնում նշված վերջիններիս խթանման միջոցառումների կիրառման պայմաններում, որի վերաբերյալ մոտեցումները նույնպես ներկայացված են նախորդ բաժնում:

Կաթի ապրանքայնության մակարդակը 2015թ. տվյալներով կազմել է 59.6 %¹⁰⁴: Նշված ցուցանիշի փաստացի մակարդակը վկայում է, որ այն զգալիորեն ցածր է և չի նպաստում անասնապահական տնտեսությունների կարողությունների ընդլայնմանը և եկամուտների ավելացմանը: Ըստ գնահատման կաթի իրացման վիճակի բարելավման ուղղված քայլերի ձեռնարկումը հնարավորություն է կտակաթի ապրանքայնության մակարդակը հասցնել 67.0-70.0 %-ի:

Յաջորդ` **կաթնամթերքի արտադրության գործընթացի հետ կապված հիմնախնդիրների** լուծման քաղաքականության ուղղությունները հետևյալն են:

Կարևոր հիմնախնդիր է հանդիսանում արտադրանքի մրցունակության բարձրացումը, վերջինս հնարավոր է համարվում հետևյալ մոտեցումներով:

Կաթնամթերքի մրցունակության բարձրացման համար կարևոր է համարվում արտադրության ռացիոնալ կազմակերպման միջոցով արտադրական գործընթացում ծախսերի և կորուստների հնարավոր կրճատումը: Մրցունակության բարձրացման նպաստող միջոցառումներից է նաև արտադրանքի որակական հատկանիշների բարելավումը, որի արդյունքը կարող է լինել շուկայում ինչպես սպառման ծավալների ավելացումը, այնպես էլ գնի հնարավոր բարձրացումը:

Մրցունակության բարձրացման ուղղություններից մեկը կիրառվող տեխնոլոգիաների կատարելագործման, արդիական տեխնոլոգիաների ներդրման միջոցով կաթնամթերքի միավորի արտադրության ծախսերի կրճատման է, դրանց որակական հատկանիշների բարելավումը, ինչպես նաև նոր արդյունավետ

¹⁰⁴ Գյուղատնտեսական արտադրանքի իրացումը (օգտագործումը) անհատական (գյուղացիական) տնային տնտեսությունների կողմից 2015թ., ՀՀ ԱՎԾ: Երևան 2016թ. էջ 4

արտադրատեսակների ներդրումը: Վերջինս պահանջում է նաև առկա սարքավորումների մոդեռնացում, նորերով փոխարինում:

Արդիական սարքավորումների ներդրումը բարդ գործընթաց է, այն պահանջում է մեծածավալ ներդրումներ, որի իրականացման համար կաթնամթերք արտադրող ՓՄՁ-ները, ըստ կատարված դիտարկումների, չունեն սեփական ֆինանսական ռեսուրսներ:

Համայնքների գյուղատնտեսական ռեսուրսների կառավարման և մրցունակություն երկրորդ ծրագրի <<Կաթի, տավարի և ոչխարի մսի վրա հիմնված սննդի բիզնեսով զբաղվողների ուսումնասիրություն>> վերջնական հաշվետվության համաձայն կաթ վերամշակող ընկերությունների մեծ մասը՝ 68.2 %-ը նշում է, որ առկա տեխնոլոգիաները բավարարում են իրենց պահանջները, իսկ 31.8 %-ի մոտ առկա տեխնոլոգիաները չեն բավարարում առկա պահանջներին¹⁰⁵:

Սակայն պատկերը փոխվում է, երբ տեխնոլոգիաների համապատասխանության հարցման արդյունքները համադրվում են կազմակերպությունների արտադրական հզորությունների հետ: Այսպիսով, մինչև 2000 տ արտադրական հզորություն ունեցող ընկերությունների 50 %-ի կարծիքով, նրանց մոտ առկա տեխնոլոգիաները չեն համապատասխանում իրենց պահանջներին: Այլ պատկեր է 2000 տ և ավել արտադրական հզորություն ունեցող կազմակերպությունների մոտ, որոնցից ընդամենը 28.6 տոկոսն է կարծում, որ ունի տեխնոլոգիայի խնդիր:

Նոր ներդրումներ նախատեսում են կատարել հիմնականում խոշոր ընկերությունները, ինչը պայմանավորված է ներդրումների ծախսատարությամբ: Ներդրումների հիմնական ուղղվածությունն է նոր տեխնոլոգիաների ձեռք բերումը: Հարկ է նշել, որ խոշոր ներդրումներ նախատեսում են կատարել 3000 տ և ավել արտադրական հզորություն ունեցող ընկերությունները: Կաթի վերամշակմամբ զբաղվող ընկերությունների կողմից նախատեսվող ներդրումների հիմնական նպատակն է նոր տեխնոլոգիաների ձեռքբերումը:

¹⁰⁵ Վերջնական հաշվետվություն: Համայնքների գյուղատնտեսական ռեսուրսների կառավարման և մրցունակության ծրագիր 2 <<Կաթի, տավարի և ոչխարի մսի վրա հիմնված սննդի բիզնեսով զբաղվողների ուսումնասիրություն>>, էջ 31-32

Կաթ վերամշակող ընկերությունների նախատեսվող ներդրումների ուղղվածությունը հետևյալն է՝ Լրացուցիչ սարքավորումներ արտադրողականությունը բարձրացնելու համար՝ 26.3 %, նոր սարքավորումների ձեռք բերման՝ 23.5 %, նոր տեխնոլոգիաների ներդրման՝ 50.2 %¹⁰⁶:

Արդիական տեխնոլոգիաների ներդրման խթանման կարևորագույն ուղղություններից կարող է լինել կաթ վերամշակող ՓՄՁ սուբյեկտներին նպատակային մատչելի վարկերի տրամադրումը (այն պետք է մատչելի լինի ինչպես տոկոսադրույքի, այնպես էլ տրամադրվող վարկի ծավալների առումով, որը հնարավորություն տա տեխնոլոգիական սարքավորումների ձեռքբերման, այնպես էլ վարկավորման ժամկետի առումով), կարևորվում է նաև տեխնոլոգիական սարքավորումների ձեռք բերումը մատչելի լիզինգային մեխանիզմների կիրառման, մասնավորապես լիզինգի կանխավճարի մասնակի սուբսիդավորումը, լիզինգի իրատեսական ժամկետների սահմանում:

Այսպիսով կաթնամթերքի արտադրական գործընթացի հետ կապված կաթ վերամշակող ՓՄՁ-ների հիմնախնդիրների լուծման կարևոր ուղղություններից է, ու որտին տրամադրվող վարկերի ծավալների և մատչելիության բարձրացումը, որը հնարավոր է համարվում հետևյալ մեխանիզմների կիրառմամբ՝

- ինչպես հոլմքի ձեռք բերման, այնպես էլ տեխնիկական վերազինման համար նպատակային մատչելի վարկերի տրամադրումը,
- տրամադրվող վարկերի տոկոսադրույքների սուբսիդավորման մեխանիզմների կիրառում,
- հայկական դրամով տեխնոլոգիաների վերազինման վարկերի տրամադրում:

Արդիական տեխնոլոգիաների ներդրման համար կարևոր է համարվում կարգերի ուսուցման կազմակերպումը: Կարգերի ուսուցումը հիմնականում պետք է նպատակաուղղված լինի

¹⁰⁶ Վերջնական հաշվետվություն: Համայնքների գյուղատնտեսական ռեսուրսների կառավարման և մրցունակության ծրագիր 2 «Կաթի, տավարի եւ ոչխարի մսի վրա հիմնված սննդի բիզնեսով զբաղվողների ուսումնասիրություն», էջ 34

արդիական տեխնոլոգիաների կիրառման հմտությունների զարգացմանը և սննդի անվտանգության համակարգերի ներդրմանը (վերջինիս կանդիդատնանք առանձին):

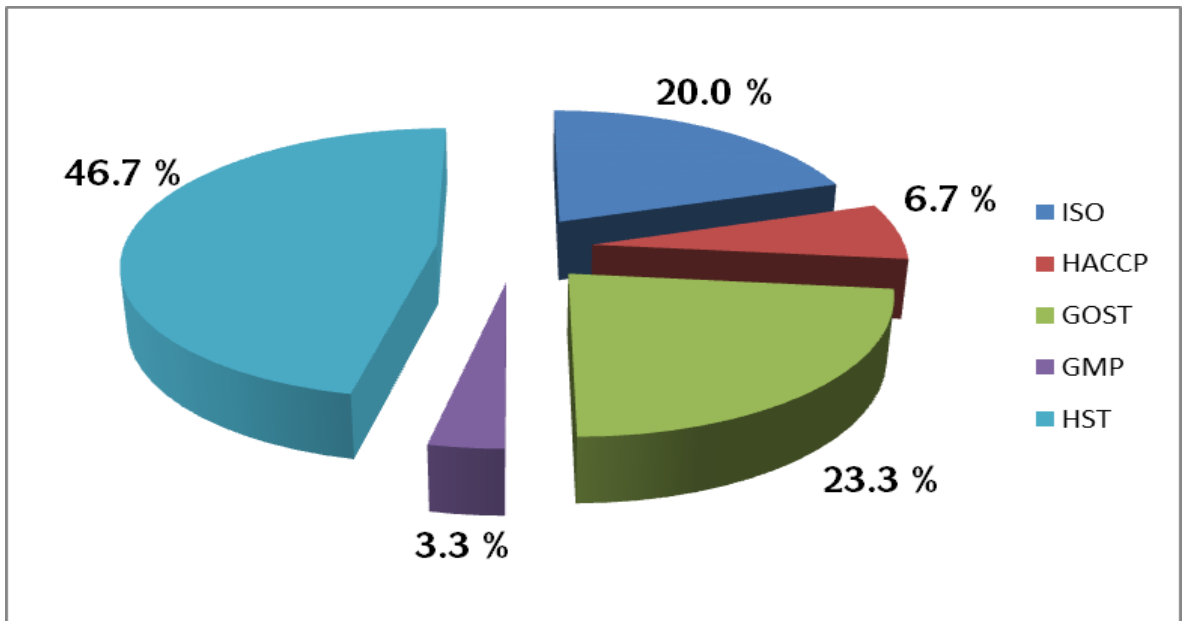
Նոր տեխնոլոգիաների ներդրմանն ուղղությամբ կադրերի ուսուցումը անհրաժեշտ է իրականացնել հետևյալ երեք ուղղություններով`

- ուսուցում և վերապատրաստում հանրապետությունում գործող համապատասխան ուսումնական հաստատություններում,
- ուսուցման կազմակերպում կաթ վերամշակող ընկերություններում, համապատասխան տեղական և արտերկրի մասնագետների հրավիրմամբ,
- ուսուցման կազմակերպում տեխնոլոգիական սարքավորումների մատակարարող ընկերությունների կողմից մատակարար երկրի տարածքում, ինչպես նաև հանրապետությունում, կոնկրետ տեխնոլոգիաները ներդրող արտադրության տարածքում:

Կաթի վերամշակման ոլորտի ՓՄՁ-ների հաջորդ դիտարկված հիմնախնդիրը` **կաթնամթերքի արտադրությունում սննդամթերքի անվտանգության և ախտիչ ներին և ստանդարտներին համապատասխանության ապահովման հիմնախնդիրն է:**

Դիտարկումները ցույց են տալիս, որ սննդի անվտանգության կանոնակարգերին և իրավական ակտերին կաթնամթերք արտադրող կազմակերպությունների իրազեկվածությունը կազմում է 91.3 %, իսկ 8.7 %-ը իրազեկ չեն նշվածին:

Կաթի վերամշակմամբ զբաղվող ընկերությունների 13 տոկոսը (2013թ. դիտարկումներով) չունի որևէ սերտիֆիկացում, մնացած ընկերություններում սերտիֆիկացումների բաշխումը ներկայացվում է 7-րդ գծապատկերում:



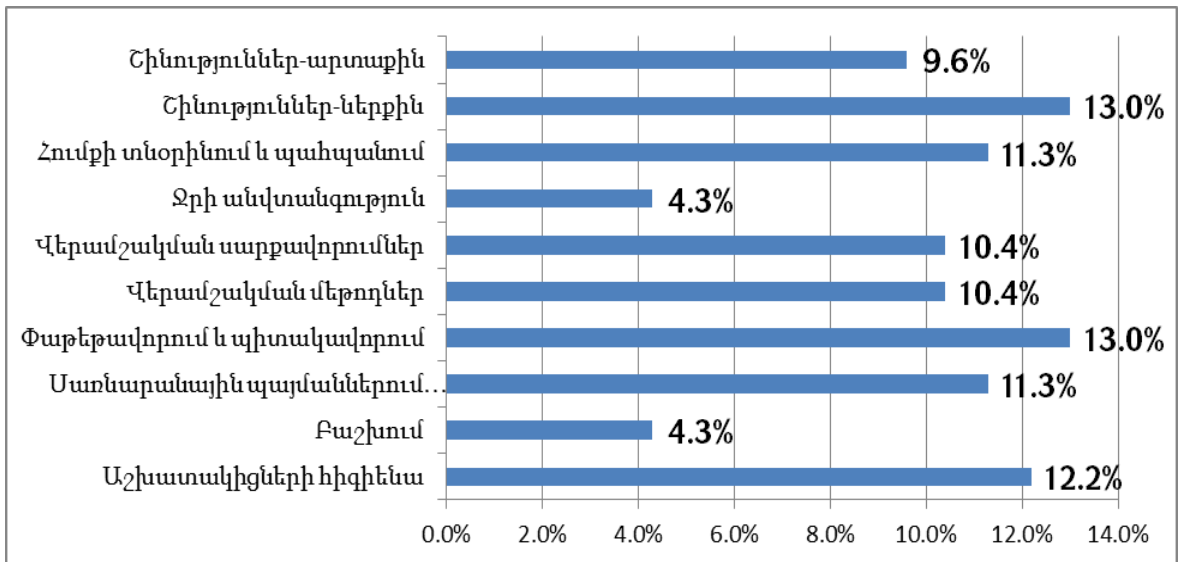
Գծապատկեր 7: Սերտիֆիկացում ու նեցող կաթ վերամշակող ընկերությունների

սերտիֆիկատների տեսակների հարաբերակցությունը (%)¹⁰⁷

Գծապատկերից երևում է, որ սերտիֆիկացում ու նեցող կաթի վերամշակմամբ զբաղվող ընկերությունների 46.7 %-ը ունի «HST» սերտիֆիկատ: Միջազգային ISO սերտիֆիկացում ունեն կազմակերպությունների ընդամենը 20 տոկոսը: Կաթ վերամշակող ընկերությունների 80 տոկոսը, նախատեսում է ձեռք բերել նոր սերտիֆիկացում: Նշված ընկերությունների 73.9 տոկոսը վարում է սննդամթերքի անվտանգության վերաբերյալ գրանցումներ, իսկ մնացած 26.1 %-ը՝ մասնակի գրանցումներ:

Սննդամթերքի անվտանգության չափանիշների ապահովման համար անհրաժեշտ է կատարել որոշակի ներդրումներ: Այդ ներդրումների ուղղությունները բազմազան են: Կատարված ուսումնասիրություններով և դիտարկումներով բացահայտվել է կաթ վերամշակող ընկերությունների մոտ այդ ներդրումների կառուցվածքը, որի վերաբերյալ տվյալները ներկայացվում է 8-րդ գծապատկերում:

¹⁰⁷ Հիմք է ընդունվել Համայնքների գյուղատնտեսական ռեսուրսների կառավարման և մրցունակության ծրագիր 2 «Կաթի, տավարի եւ ոչխարի մսի վրա հիմնված սննդի բիզնեսով զբաղվողների ուսումնասիրություն» վերջնական հաշվետվության տվյալները, էջ 37



Գծապատկեր 8: Կաթի վերամշակող ընկերություններում սննդամթերքի անվտանգության պահանջները բավարարելու նպատակով կատարված ներդրումների կառուցվածքը (%)¹⁰⁸

Գծապատկերից երևում է, որ սննդամթերքի անվտանգության չափանիշների համար կատարվող ներդրումների կառուցվածքում համեմատաբար մեծ տեսակարար կշիռ ունեն ներքին շինությունների, փաթեթավորման և պիտակավորման, աշխատակիցների հիգիենայի, հումքի տնօրինման և պահպանման ծախսերը:

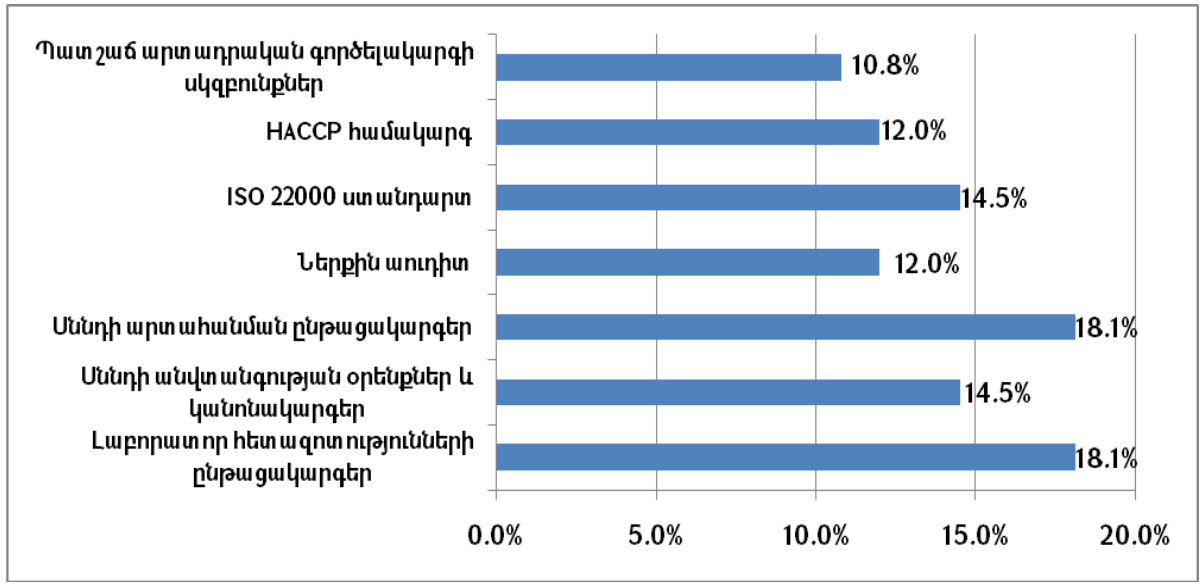
Կաթի վերամշակմամբ զբաղվող ընկերությունների բացարձակ մեծամասնությունը, մասնավորապես 72.7 %-ը, կարծում են, որ սննդի անվտանգության վերաբերյալ վերապատրաստման կարճաժամկետ դասընթացների մասնակցելու կարիք կա, իսկ 13.6 %-ը գտնում են, որ իրենց աշխատակիցները վերապատրաստման կարիք չունեն, հարցվածների մնացած 13.7 %-ը տվել են անորոշ պատասխան:

Կաթի վերամշակմամբ զբաղվող ընկերությունների կողմից՝ որպես կարճաժամկետ վերապատրաստման դասընթացների ուղղվածությունն ամենամեծ հետաքրքրություն ունեն լաբորատոր հետազոտությունների ընթացակարգերի և սննդի արտահանման ընթացակարգերի վերաբերյալ դասընթացները, այնուհետև

¹⁰⁸ Հիմք է ընդունվել՝ Համայնքների գյուղատնտեսական ռեսուրսների կառավարման և մրցունակության ծրագիր 2 «Կաթի, տավարի եւ ոչխարի մսի վրա հիմնված սննդի բիզնեսով զբաղվողների ուսումնասիրություն» վերջնական հաշվետվության տվյալները, էջ 39

հաջորդում են սննդի անվտանգության օրենքներին և կանոնակարգերին, ինչպես նաև ISO 22000 ստանդարտին առնչվող դասընթացները:

Կաթի վերամշակող ընկերությունների կողմից վերապատրաստման թեմաների նախընտրելի ուղղությունների բաշխվածությունը ներկայացված է 9-րդ գծապատկերում:



Գծապատկեր 9: Կաթի վերամշակող ընկերությունների կողմից վերապատրաստման թեմաների նախընտրելի ուղղությունների բաշխումը (%)¹⁰⁹

Գծապատկերում ներկայացված տվյալներից երևում է, որ կաթ վերամշակող ընկերությունները սննդամթերքի անվտանգության ուղղությամբ դասընթացների ուղղվածության մեջ առավել մեծ մասնաբաժին, ավելի քան 18.0 %, կազմում են սննդի արտահանման և լաբորատոր հետազոտությունների ընթացակարգերին:

Վերը նշվածը կողմնորոշիչ կարող է լինել սննդամթերքի անվտանգության չափանիշների ներդրման համար վերապատրաստման ծրագրերը կազմելու համար:

Հաշվի առնելով կաթի վերամշակող ՓՄՁ ների սննդամթերքի անվտանգության չափանիշների ներդրման ներկա վիճակը և մասնագիտական կարողությունները անհրաժեշտ է համարվում այդ

¹⁰⁹ Հիմք է ընդունվել՝ Համայնքների գյուղատնտեսական ռեսուրսների կառավարման և մրցունակության ծրագիր 2 «Կաթի, տավարի եւ ոչխարի մսի վրա հիմնված սննդի բիզնեսով զբաղվողների ուսումնասիրություն» վերջնական հաշվետվության տվյալները, էջ 41

կազմակերպություններին տրամադրել տեխնիկական օժանդակություն և սննդի անվտանգության համակարգերի ներդրման ուղղությամբ, մասնավորապես ISO 22000, HACCP, ներառյալ՝ համակարգերի ներդրման հետ կապված ծախսեր (հիմնականում համապատասխան սարքերի ձեռքբերում, կադրերի վերապատրաստում և սերտիֆիկացման հետ կապված ծախսեր):

Ուսումնական դասընթացների մշակման, կազմակերպման և իրականացման ֆինանսավորման նպատակով առաջարկվում է օգտվել ՀՀ կառավարության 2016թ. հունվարի 20-ի N104-Ն որոշմամբ հաստատված «Պետական աջակցություն Հայաստանի Հանրապետության՝ արտահանման ուղղված արդյունաբերական քաղաքականության ռազմավարությամբ նախատեսված միջոցառումների իրականացման 2016թ. ծրագրի» և հտազատարիների ծրագրերի հնարավորություններին:

Հաջորդ կարևոր հիմնախնդիրը կապված է **կաթնամթերքի իրացման հետ**

Կաթ վերամշակող փոքր ու միջին ձեռնարկություններին կողմից ինչպես ներքին, այնպես էլ արտաքին շուկայի պահաջների բավարարման, կաթնամթերքի իրացման կարևոր նախապայմաններից է մարքեթինգային հետազոտությունների իրականացումը, որը հնարավոր է համարվում ՓՄՁ սուբյեկտներում համապատասխան պառտած ծառայությունների կազմակերպման միջոցով:

Մարքեթինգի արդյունավետ կառավարումը նշանակում է ինչպես կառուցել տեղեկատվության հավաքագրման, շուկայի ուսումնասիրության իրականացման, գովազդի կազմակերպման, իրացման գործարքների և սպասարկման ծառայությունը (համակարգը) որպեսզի ապահովել առավելագույն արդյունք (շահութաբերություն, իրացման ծավալ և այլն) նվազագույն ծախսումների պայմաններում: Մարքեթինգային ծառայությունների բազմաթիվ կառուցվածքներից ձեռնարկություններում տարածում ունեն հետևյալը՝ ֆունկցիոնալ, ապրանքային, տարածքային, սեգմենտային կողմնորոշում ունեցողներ: Երբ ապրանքների և շուկաների թիվը դառնում է չափից դուրս (մարկեթինգային ծառայության մեկ մասնագետի հաշվով գերազանցում է 7-9), ի հայտ է

գալիս իրական վտանգ, որ ապրանքներին և շուկաներին բավարարող առաջնություն չի դարձվի: Այս դեպքում ֆունկցիոնալ կառուցվածքը վեր է ածվում ապրանքայինի, որի դեպքում առանձնացվում է կառավարիչ առանձին ապրանքային խմբերի համար: Ապրանքային կողմնորոշումը ցուցաբերում է իր դրական հատկանիշները, երբ գովազդի պահանջները, իրացման և սպասարկման կազմակերպումը, փաթեթավորումը և այլն էականորեն տարբերվում են յուրաքանչյուր ապրանքի համար¹¹⁰:

Տարածքային կողմնորոշումը իր կառուցվածքով անալոգ է ապրանքայինին, սակայն հիմք է ընդունվում տարանջատումը ոչ թե ըստ ապրանքի, այլ ըստ շուկաների: Այս դեպքում ապրանքների անվանացանկը պետք էլինի ոչ մեծ: Տարածքային կողմնորոշումը հնարավորություն է տալիս առավել խորը ուսումնասիրել գնորդների պահանջարկը, որը բնորոշ է յուրաքանչյուր տարածքին: Սեգմենտային (ուղորդված դեպի գնորդները) կողմնորոշման կառուցվածքը կայանում է նրանում, որ յուրաքանչյուր մարկեթինգ-կառավարիչ պատասխան է տալիս որոշակի սեգմենտում պոտենցիալ գնորդների հետաշխատանքի համար, անկախ նարնից թե որ աշխարհագրական շուկայում է գտնվում այդ սեգմենտը¹¹¹:

Հաշվի առնելով հանրապետության կաթ վերամշակող փոքր ու միջին ձեռնարկատիրական սուբյեկտների չափերը և արտադրված արտադրանքի տեսականին նպատակահարմար է համարվում մարքեթինգային ծառայության ֆունկցիոնալ կողմնորոշումը:

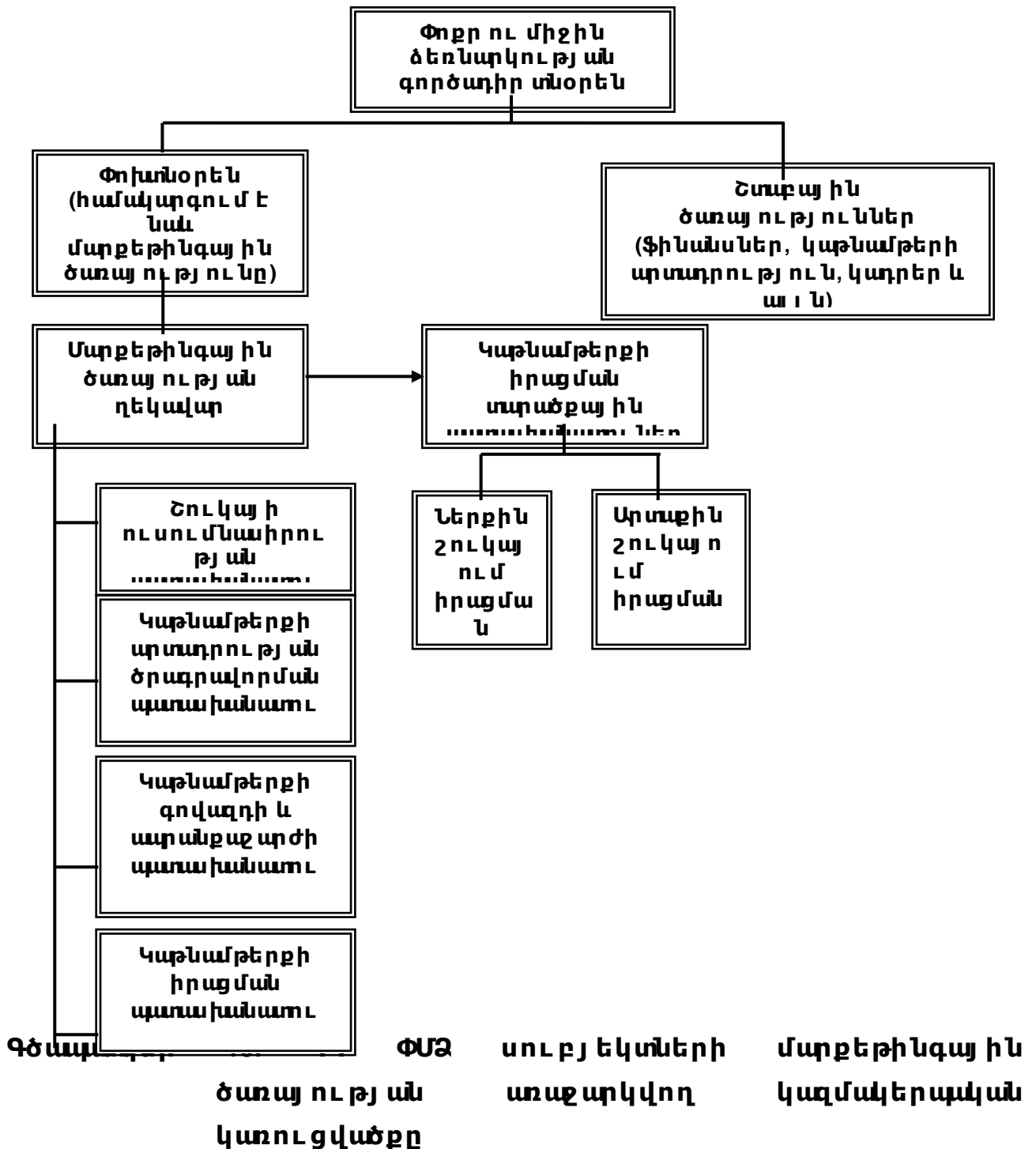
Վերը նշվածից ելնելով առաջարկվում է հանրապետությունում գործող կաթ վերամշակող փոքր ու միջին ձեռնարկատիրական սուբյեկտների մարքեթինգային ծառայության կազմակերպական նախընտրելի կառուցվածք (գծապատկեր 7):

Առաջարկվող կառուցվածքում, կոնկրետ կաթ վերամշակող ՓՄՁ-ի կոնկրետ պայմաններից ելնելով հնարավոր է կառուցվածքի որոշ փոփոխություններ, մասնավորապես հնարավոր է համարվում մարքեթինգային ծառայության ղեկավարի համակարգում

¹¹⁰ Малыш М.Н. Аграрная экономика: Учебник / 2-е изд., Санкт-П.: “Лань”, 2002.- с. 578

¹¹¹ Նույն տեղում՝ с. 579

իրականացվի անմիջապես տնօրենի կողմից, մարքեթինգային ծառայության ոլորտային պատասխանատուների գործառույթների միավորում, օրինակ հնարավոր է, արտադրության ծավալներից կախված, շուկայի ուսումնասիրման և կաթնամթերքի արտադրության ծրագրավորման պատասխանատվությանը դրվի մեկ անձնավորության վրա կամ ինչպես ներքին, այնպես էլ արտաքին շուկայում իրացման պատասխանատվությանը դրվի մեկ անձի վրա:



Առաջարկվող մարկեթինգային ծառայության կարևոր խնդիրներից մեկը պետք է լինի շուկայի ուսումնասիրության հիման վրա արտադրանքի նախընտրելի տեսակային կազմի առաջադրումը և դրանց ապահովման համար նախադրյալների ստեղծումը: Տվյալ ծառայության կարևոր գործառնությունը պետք է լինի գովազդի կազմակերպումը և շուկայում դիրքի պահպանումը:

Կաթնամթերքի իրացման հիմնախնդրի լուծման կարևոր ուղղություններից պետք է լինի կաթնամթերք առաքող ընկերությունների և առևտրային կազմակերպությունների հետ պայմանագրային հարաբերությունների հաստատումը և դրանց համապատասխան ծրագրավորված աշխատանքի կազմակերպումը:

Կաթնամթերքի որոշ տեսակների համար, որոնք ունեն արտահանման պոտենցիալ (մասնավորապես պանրի և պաղպաղակի տարբեր տեսակներ), կարևոր է համարվում արտահանող ընկերությունների հետ կապերի հաստատումը, ինչպես նաև արտաքին շուկայում գործող առևտրային ներկայացուցչությունների և առևտրային կազմակերպությունների հետ կապերի հաստատումը:

Տվյալ դեպքում կարևոր է համարվում կաթ վերամշակող ՓՄՁ սուբյեկտներին ինչպես հանրապետությունում, այնպես էլ այլ երկրներում ցուցահանդեսների մասնակցության գործընթացում խորհրդատվական և նյութական որոշակի աջակցության տրամադրումը:

Արտահանման պոտենցիալ ունեցող արտադրատեսակների արտահանման խթանման նպաստող գործոն կարող է լինել **«Հայ աստանի արտահանման ապահովագրական գործակալ ության»** հնարավորությունների օգտագործումը: Գործակալ ության առաքելությունն է՝

- խթանել արտահանումը՝ ապահովագրելով արտահանողներին օտարերկրյա գնորդների չվճարման ռիսկից,
- նպաստել մատչելի և հասանելի ֆինանսական ռեսուրսների տրամադրմանը՝ փոքր և միջին ձեռնարկություններին,
- նպաստել արտահանման առևտրային ռիսկերի ապահովագրության մասնավոր շուկայի զարգացմանը:

Գործակալության կողմից իրականացվում են շարունակական քայլեր՝ նոր գործիքների մշակմանն ուղղված, որոնք հնարավորություն են կտան նաև ՓՄՁ սուբյեկտներին լուծելու շրջանառու միջոցների հետկապված խնդիրները:

Արտահանման խթանման քայլերից կարող է լինել մասնագիտական խորհրդատվական ծառայությունների մատուցումը արտերկրում անցկացվող ցուցահանդեսներին, գործարար համաժողովներին մասնակցություն աջակցություն, ինչպես նաև արտահանման գործարքների ֆինանսավորման և ապահովագրման նպատակային ծրագրերի մշակում և իրականացում:

Արտահանման խթանման առումով կարևոր է համարվում նաև ՀՀ կառավարության 2016թ. հունվարի 20-ի N104-Ն որոշմամբ հաստատված **«Դեռանկան աջակցություն Չայաստանի Հանրապետության արտահանմանն ուղղված արդյունաբերական քաղաքականության ռազմավարությամբ նախատեսված միջոցառումների իրականացման 2016թ. ծրագրի»** և հետագա տարիների ծրագրերի հնարավորությունների օգտագործումը:

Կաթ վերամշակող ՓՄՁ-ների նշված ծրագրից հնարավոր է համարվում օժանդակությունը ֆինանսական գործիքների կիրառմամբ, մասնավորապես՝

- արտադրական գործունեության մասնակի սուբսիդավորում (վարկերի տոկոսադրույքի 3 տոկոսային կետի համարժեք մասը),
- օտարերկրյա պետություններում սերտիֆիկացման ծախսերի համաֆինանսավորում (ծախսերի 50%-ի չափով),
- հայկական ապրանքների ներկայացում, շուկայական տեղեկատվության ապահովում:

Կարևոր է համարվում նաև հայկական ապրանքների՝ նպատակային շուկաներում առաջմղումը, հայկական ապրանքների ներկայացումը, շուկայական տեղեկատվության ապահովման միջոցառմանն ուղղվածությամբ քայլերը կարող են լինել՝

- օտարերկրյա պետություններում հայկական արտադրանքի վերաբերյալ գովազդի և հասարակական կարծիքի ձևավորում,
- ցուցահանդեսների կազմակերպման և մասնակցության ապահովման գործընթացում աջակցություն (միասնական հայկական

տաղավարով մասնակցություն կամ անհատական մասնակցության ծախսերի փոխատուցում 50.0 %-ի չափով),

- գործարար կապերի հաստատման գործընթացում աջակցություն:

Արտահանման գործընթացում կարևոր է համարվում արտահանման ռացիոնալ ուղիների գնահատումը և դրանց կիրառումը, ինչպես նաև շուկայական կոնյուկտուրայի և ապրանքների պահանջարկի վերաբերյալ միասնական տեղեկատվական հարթակի ստեղծումը:

Հաջորդ կարևոր հիմնախնդրի` **կաթնամթերքի արտադրության հարաբերությունները կարգավորող իրավաօրենսդրական դաշտի համալրման և կատարելագործման** ուղղությամբ քաղաքականությունը պետք է նպատակաուղղված լինի հետևյալին:

Տվյալ հիմնախնդրի լուծման համար առանցքային նշանակություն ունի «Կաթի եւ կաթնամթերքի անվտանգության մասին» Եվրասիական տնտեսական միության տեխնիկական կանոնակարգի կատարումը (ընդունված է Եվրասիական տնտեսական հանձնաժողովի խորհրդի` 2013 թվականի հոկտեմբեր 9-ի թիվ 67 որոշմամբ):

Կանոնակարգը մշակվել է մարդու կյանքը և առողջությունը, շրջակա միջավայրը, կենդանիների կյանքը և առողջությունը պաշտպանելու, կաթի և կաթնամթերքի հետ կապված սպառողներին շփոթություն մեջ գցող ազդեցությունների, մասնավորապես` դրանց նշանակության և անվտանգության մասին նախազգուշացնելու նպատակով, ինչպես նաև տարածվում է Մաքսային միության մաքսային տարածքում շրջանառության մեջ դրվող կաթի և կաթնամթերքի, դրանց արտադրության, պահման, փոխադրման, իրացման ու օգտագործման գործընթացների վրա:

Տվյալ տեխնիկական կանոնակարգը տարածվում է Եվրասիական տնտեսական միության մաքսային տարածքում շրջանառության մեջ դրվող և սննդումն օգտագործվող կաթի և կաթնամթերքի վրա, այդ թվում նաև`

- հում կաթ` հումք, յուղազերծված կաթ (հում և ջերմամշակված)` հումք, սերուլցք (հում և ջերմամշակված)` հումք,
- կաթնամթերք, այդ թվում նաև`

- կաթնային մթերք,
- կաթնային բաղադրյալ մթերք,
- կաթ պարունակող մթերք,
- կաթի մշակումից ստացված կողմնակի մթերք,
- կաթնային հիմքով մանկական սննդի համարարտադրանք,
- կաթի և կաթնամթերքի արտադրության, պահման, փոխադրման, իրացման եւ օգտագործման գործընթացներ,
- գործառույթային բաղադրիչներ, որոնք անհրաժեշտ են կաթի վերամշակումից ստացված մթերքի արտադրության համար:

Կանոնակարգը սահմանում է կաթի և կաթնամթերքի բնագավառում կիրառվող հասկացությունները, կաթի և կաթնամթերքի նույնականացման հարցերը: Կանոնակարգում տեղ է գտել Եվրասիական տնտեսական միության և Միասնական տնտեսական տարածքի անդամ պետության շուկայում կաթի և կաթնամթերքի շրջանառության կանոնները, ինչպես նաև հում կաթին, հում յուղազերծված կաթին, հում սերուցքին ներկայացվող անվտանգության պահանջներն՝ արտադրելիս, պահպանելիս, փոխադրելիս, իրացնելիս և օգտագործելիս, ինչպես նաև կաթի վերամշակումից ստացված մթերքի արտադրության համար անհրաժեշտ ֆունկցիոնալ բաղադրիչներին ներկայացվող անվտանգության պահանջները: Փաստաթղթով սահմանված է կաթի և կաթնամթերքի արտադրության, պահման, փոխադրման և իրացման գործընթացներում դրանց անվտանգության ապահովմանը ներկայացվող պահանջները: Կանոնակարգով սահմանված է նաև մանկական սննդում օգտագործվող բաղադրատարերին ներկայացվող անվտանգության պահանջները:

Փաստաթուղթը ներառում է նաև կաթնամթերքի փաթեթվածքին և մականշվածքին ներկայացվող պահանջները:

Կանոնակարգը սահմանում է նաև Եվրասիական տնտեսական միության անդամ պետությունների շուկայում արտադրանքի շրջանառության միասնական նշանով մակնշման հարցերը:

Կանոնակարգը ներառում է նաև Կաթի վերամշակումից ստացվող մթերքների ֆիզիկաքիմիական եւ մանրէաբանական նույնականացման ցուցանիշները, կաթի վերամշակումից ստացված մթերքի

նույնականացման օրգանուլեպոիկ ցուցանիշները, կաթի և կաթնամթերքի մեջ պրոտեոցիալ վտանգավոր նյութերի պարունակությունը թույլատրելի մակարդակները, կաթի վերամշակումից ստացված մթերքի մեջ միկրոօրգանիզմների պարունակությունը թույլատրելի մակարդակները, տեղ են գտել կաթնամթերքի փաթեթվածքի կամ պիտակի վրա զետեղված մականշվածքում նշված սննդային արժեքի ցուցանիշների՝ այդպիսի արտադրանքի սննդային արժեքի իրական ցուցանիշներից թույլատրելի շեղումների սահմանները:

Կաթ վերամշակող ՓՄՁ-ների գործունեության կանոնակարգման կարևոր քայլերից կարող էլինել կաթ արտադրող և կաթ վերամշակող սուբյեկտների միջև կաթի իրացման օրինակելի պայմանագրի ընդունումը (պայմանագրի նախագիծը ներկայացված է 1-ին հավելվածում):

Կաթ վերամշակող ՓՄՁ-ների գործունեությունը խթանելու և տեղական հումքի գնման պայմանագրային երաշխիքների ստեղծման նպատակով օրենսդրական փոփոխության միջոցով տեղական հումքի օգտագործման դեպքում դրա արժեքին համարժեք մասով հաշվարկել ԱԱՀ և դրան համապատասխան չափով այն հաշվանցել կաթնամթերքի իրացումից հետո: Վերջինս կխթանի տեղական հումքի օգտագործման ծավալները, կսահմանվեն կաթի մթերման երաշխավորված գներ, որը կնպաստի ինչպես կաթնային անասնապահության, այնպես էլ կաթ վերամշակող ՓՄՁ-ների զարգացմանը, արտադրության ծավալների ընդլայնմանը:

Խթանիչ միջոցառում կարող էլինել տեղական հումքի օգտագործմամբ ՓՄՁ սուբյեկտների կողմից արտադրված կաթնամթերքի համար, օրենսդրական համապատասխան փոփոխությունով, ԱԱՀ-ի նվազեցված դրույքաչափի սահմանումը (10 %):

Կաթ վերամշակող ՓՄՁ սուբյեկտների համար կաթի վերամշակման հոսքագծերի առանձին հանգույցների ներմուծումը «Կազմակերպությունների և անհատ ձեռնարկատերերի կողմից ներմուծվող՝ ակցիզային հարկով հարկման ոչ ենթակա այն ապրանքների ցանքը հաստատելու մասին, որոնց ներմուծումն

ազատված է ավելացված արժեքի հարկից» ՀՀ օրենքում համապատասխան լրացում անելու միջոցով ազատել ԱԱՀ-ի վճարումից¹¹²:

ԵԶՐԱԿԱՑՈՒԹՅՈՒՆ

Գյուղատնտեսական հումքի, մասնավորապես կաթի վերամշակման փոքր և միջին ձեռնարկատիրական հիմնախնդիրների

¹¹² Макарян Р.А. Основные пути решения проблем малого и среднего бизнеса, занятого в сфере переработки молока, в Республике Армения//. Сборник материалов XXIX Международной научно-практической конференции, г. Новосибирск, 26 августа 2016г., с. 113-129

լ ու ծ ու մ ը հանդիսանում է կաթնային անասնապահության զարգացման, կաթնամթերքի արտադրության ծավալների ավելացման ու արդյունավետության բարձրացման, երկրի պարենային անվտանգության մակարդակի ապահովման կարևոր նախապայմաններից մեկը: Նշվածը պահանջում է հանրապետության գյուղատնտեսական հումքի վերամշակման, այդ թվում՝ կաթի վերամշակման ոլորտում փոքր ու միջին ձեռնարկատիրության վիճակի համակողմանի գնահատման արդյունքում բացահայտել ծառայած հիմնախնդիրները և մշակել առաջարկություններ դրանց լուծման ուղղությամբ:

Գյուղատնտեսական հումքի վերամշակման համատեքստում կաթի վերամշակման ոլորտի փոքր և միջին ձեռնարկատիրության հիմնախնդիրների բացահայտման և դրանց լուծման ուղիների առաջադրման ուղղությամբ իրականացված հետազոտությունների հիման վրահանգել ենք հետևյալ եզրակացությունների:

1. Գյուղատնտեսական մթերքների վերամշակող արդյունաբերության ոլորտի փոքր և միջին ձեռնարկատիրության արդյունավետ զարգացման համար անհրաժեշտ է ռազմավարական միջոցառումների համալիր: Փոքր և միջին ձեռնարկատիրության արդյունավետ գործունեության ապահովման համար ռազմավարական ուղղությունների կանխորոշումը նպատակահարմար է դիտարկել հեռանկարային զարգացման պրիզմայի ձևաչափի ընդգրկման տեսանկյունից (գյուղատնտեսական կոոպերատիվների համակարգ, տնտեսավարման փոքր ձևերի մասնակցություն ինտեգրացիոն միավորումներին, նորարարական մշակումների յուրացումը) և դրանց պետական ինստիտուցիոնալ աջակցություն (նորմատիվ-տնտեսական բազայի կատարելագործում, պետական ֆինանսական աջակցություն, արտադրական, շուկայական և սոցիալական ենթակառուցվածքների զարգացում և այլն):

2. Փոքր և միջին ձեռնարկատիրության զարգացումը հանդիսանում է պետական քաղաքականության հեռանկարային ուղղություններից մեկը, ինչպես ամբողջությամբ տնտեսության, այնպես էլ գյուղատնտեսական մթերքների վերամշակման ոլորտի համար: Փոքր և միջին ձեռնարկատիրության ոլորտը ապահովում է երկրի

սոցիալ-տնտեսական համակարգի զարգացումը, ստեղծում է մեծ թվով աշխատատեղեր, բարձրացնում է գյուղական տարածքների բնակչության սոցիալական պաշտպանվածությունը, պայմաններ է ստեղծում գյուղատնտեսության համապատասխան ճյուղի զարգացման համար, ստեղծում է մրցունակ միջավայր, ապահովում է սպառողներին նոր արտադրատեսակներով և ծառայություններով, նպաստում է խոշոր բիզնեսի ձևավորմանը և զարգացմանը:

3. Կատարված ուսումնասիրությունները հնարավորություն են տվել բացահայտել գյուղատնտեսական մթերքների վերամշակող արդյունաբերության, մասնավորապես այդ ոլորտի ՓՄՁ-ների որոշ առանձնահատկություններ, որոնք հիմնականում հետևյալն են՝

3.1. գյուղատնտեսական մթերքների վերամշակող արդյունաբերության համախառն արտադրանքը ունեցել է աճի միտում, այն ընթացիկ գներով դիտարկվող ժամանակահատվածում՝ 2010-2014թ. աճը կազմել է 77.9 %: Գյուղատնտեսական մթերքների վերամշակող արդյունաբերության համախառն արտադրանքի տեսակարար կշիռն ընդհանուր արդյունաբերության համախառն արտադրանքի արժեքում ունեցել է աճի միտում, այն դիտարկված 5 տարիների ընթացքում տատանվել է 33.7-38.4 %-ի սահմաններում,

3.2. գյուղատնտեսական մթերքների վերամշակող ոլորտի ՓՄՁ-ների թիվը ունեցել է աճի միտում, այն 2014թ. կազմել է 2605 միավոր, իսկ 2010թ.՝ 2013 միավոր, աճը կազմել է 29.4 %: 2014թ. ՓՄՁ-ների մեջ գերակշռել են գերփոքր տնտեսավարող սուբյեկտները: Գերփոքր, փոքր և միջին տնտեսավարող սուբյեկտների տեսակարար կշիռը, համապատասխանաբար կազմել է՝ 87.2; 10.0 և 2.8 %,

3.3. ինչպես ամբողջ արդյունաբերության, այնպես էլ մշակող արդյունաբերության մեջ գյուղատնտեսական մթերքների վերամշակող արդյունաբերության ՓՄՁ-ների թիվը ունեցել է որոշակի աճի միտում, մասնավորապես ընդհանուր արդյունաբերության և մշակող արդյունաբերության ՓՄՁ-ների մեջ դիտարկվող ժամանակահատվածում, համապատասխանաբար տատանվել է 3.4-3.5 և 40.0-40.13 %-ի սահմաններում,

- 3.4. գյ ու ղ ա տ ն տ Ե ս ա կ ան մ թ Ե ր ք ն Ե ր ի վ Ե ր ամ շ ա կ ո ղ ար դյ ու Ն ա Բ Ե ր ու թյ ան Փ Մ Ձ ս ու Բյ Ե կ տ ն Ե ր ի ա շ խ ա տ ո ղ ն Ե ր ի թ ի վ ը վ Ե ր ջ ի ն հ ր ա պ ար ա կ վ ա ծ տ վյ ալ ն Ե ր ո վ` 2014թ. կ ա զ մ Ե լ Է 21076, դ ր ան ց մ Ե ջ գ Ե ր փ ո ք ր, փ ո ք ր և մ ի ջ ի ն տ ն տ Ե ս ա վ ար ո ղ ս ու Բյ Ե կ տ ն Ե ր ու մ ա շ խ ա տ ո ղ ն Ե ր ի թ ի վ ի հ ար ա Բ Ե ր ա կ ց ու թյ ու Ն ը կ ա զ մ Ե լ Ե ն հ ամ ա պ ա տ ա ս խ ա ն ա Բ ար` 31.8; 29.5 և 38.7 %, այ ս ի ն ք ն գ Ե ր ա կ շ ռ ո ղ Ե ն մ ի ջ ի ն ս ու Բյ Ե կ տ ն Ե ր ի ա շ խ ա տ ո ղ ն Ե ր ի թ ի վ ը: Գյ ու ղ ա տ ն տ Ե ս ա կ ան մ թ Ե ր ք ն Ե ր ի վ Ե ր ամ շ ա կ ո ղ ար դյ ու Ն ա Բ Ե ր ու թյ ան Փ Մ Ձ-ն Ե ր ի ա շ խ ա տ ո ղ ն Ե ր ի թ ի վ ը ը ն դ հ ան ու ր ար դյ ու Ն ա Բ Ե ր ու թյ ան և մ շ ա կ ո ղ ար դյ ու Ն ա Բ Ե ր ու թյ ան ա շ խ ա տ ո ղ ն Ե ր ի մ Ե ջ հ ամ ա պ ա տ ա ս խ ա ն ա Բ ար կ ա զ մ Ե լ Ե ն` 5.69 և 41.56 %,
- 3.5. գյ ու ղ ա տ ն տ Ե ս ա կ ան մ թ Ե ր ք ն Ե ր ի վ Ե ր ամ շ ա կ ո ղ ո լ ո ր տ ի Փ Մ Ձ-ն Ե ր ի շ ր ջ ան ա ռ ու թյ ան ծ ա վ ալ ը կ ա զ մ Ե լ Է 72328 մ լ ն դ ր ամ, շ ր ջ ան ա ռ ու թյ ու Ն ը ը ս տ գ Ե ր փ ո ք ր, փ ո ք ր և մ ի ջ ի ն ս ու Բյ Ե կ տ ն Ե ր ի հ ամ ա պ ա տ ա ս խ ա ն ա Բ ար Բ ա շ խ վ Ե լ Է հ Ե տ նյ ալ հ ար ա Բ Ե ր ա կ ց ու թյ ամ Բ` 23.34; 34.96 և 41.70 %: Այ ս ի ն ք ն, շ ր ջ ան ա ռ ու թյ ու Ն ը գ Ե ր ա կ շ ռ Ե լ Է մ ի ջ ի ն Փ Մ Ձ ս ու Բյ Ե կ տ ն Ե ր ի մ ո տ: Գյ ու ղ ա տ ն տ Ե ս ա կ ան մ թ Ե ր ք ն Ե ր ի վ Ե ր ամ շ ա կ ո ղ Փ Մ Ձ-ն Ե ր ի մ ա ս ն ա Բ ա ժ ի ն ը ը ն դ հ ան ու ր ար դյ ու Ն ա Բ Ե ր ու թյ ան և մ շ ա կ ո ղ ար դյ ու Ն ա Բ Ե ր ու թյ ան շ ր ջ ա ն ա ռ ու թյ ան մ Ե ջ կ ա զ մ Ե լ Է հ ամ ա պ ա տ ա ս խ ա ն ա Բ ար` 4.62 և 36.10 %,
- 3.6. գյ ու ղ ա տ ն տ Ե ս ա կ ան մ թ Ե ր ք ն Ե ր ի վ Ե ր ամ շ ա կ ո ղ ո լ ո ր տ ի Փ Մ Ձ-ն Ե ր ի կ ո ղ մ ի ց մ ու ծ վ ա ծ հ ար կ Ե ր ի գ ու մ ար ը 2014թ. կ ա զ մ Ե լ Է 9796 մ լ ն դ ր ամ (շ ր ջ ան ա ռ ու թյ ան 12.9 %-ը), մ ու ծ վ ա ծ հ ար կ Ե ր ը ը ս տ գ Ե ր փ ո ք ր, փ ո ք ր և մ ի ջ ի ն ս ու Բյ Ե կ տ ն Ե ր ի հ ամ ա պ ա տ ա ս խ ա ն ա Բ ար Բ ա շ խ վ Ե լ Ե ն հ Ե տ նյ ալ հ ար ա Բ Ե ր ա կ ց ու թյ ամ Բ` 20.3; 29.1 և 50.6 %: Այ ս ի ն ք ն, շ ր ջ ան ա ռ ու թյ ու Ն ը գ Ե ր ա կ շ ռ Ե լ Է մ ի ջ ի ն Փ Մ Ձ ս ու Բյ Ե կ տ ն Ե ր ի մ ո տ: Գյ ու ղ ա տ ն տ Ե ս ա կ ան մ թ Ե ր ք ն Ե ր ի վ Ե ր ամ շ ա կ ո ղ Փ Մ Ձ-ն Ե ր ի մ ա ս ն ա Բ ա ժ ի ն ը ը ն դ հ ան ու ր ար դյ ու Ն ա Բ Ե ր ու թյ ան և մ շ ա կ ո ղ ար դյ ու Ն ա Բ Ե ր ու թյ ան մ ու ծ ա ծ հ ար կ Ե ր ի մ Ե ջ կ ա զ մ Ե լ Է հ ամ ա պ ա տ ա ս խ ա ն ա Բ ար` 5.2 և 36.78 %: Շ ր ջ ան ա ռ ու թյ ան 4.62 %-ի դ ի մ ա ց մ ու ծ վ ա ծ հ ար կ Ե ր ը դ ր ան գ Ե ր ա զ ան ց Ե լ Ե ն շ ու ր ջ 0.6 տ ո կ ո ս այ ի ն կ Ե տ ո վ,
- 3.7. հ ան ր ա պ Ե տ ու թյ ան գյ ու ղ ա տ ն տ Ե ս ու թյ ան մ թ Ե ր ք ն Ե ր ի վ Ե ր ամ շ ա կ ո ղ Փ Մ Ձ ս ու Բյ Ե կ տ ն Ե ր ի թ վ ա Բ ան ա կ ի մ Ե ջ գ Ե ր ա կ շ ռ ո ղ մ ա ս ու Ն ի

հաց աթիվի տնտեսավարող սուբյեկտները՝ շուրջ 37.0 %, այնուհետև չոր մթերքների և համեմունքների արտադրությունը՝ շուրջ 26.0 %, հրուշակեղենի և մակարոնեղենի արտադրությունը՝ 10.0 %: Կաթի վերամշակման սուբյեկտներին ավելի քան 5.0 %:

4. ՓՄՁ գործունեության և աջակցության զարգացած երկրների փորձի ուսումնասիրությունն ինչ կարելի է անել հետևյալ հետևությունները՝ բոլոր զարգացած երկրներում ՓՄՁ ոլորը զգալի տեղ ունի երկրների համախառն ներքին արդյունքի ձևավորման և բնակչության զբաղվածության ապահովման գործում, ՓՄՁ սուբյեկտներին ինչպես մեկնարկի, այնպես էլ գործունեության փուլերում ցուցաբերվում են պետական և այլ համակողմանի աջակցություն, գոյություն ունի ՓՄՁ ձևավորման և գործունեության բարենպաստ օրենսդրական դաշտ, զարգացած երկրներում գործում են ՓՄՁ աջակցության և դրա համակարգման տարբեր (պետական և ոչ պետական կարգավիճակում գործող) մասնագիտացված կազմակերպություններ, ՓՄՁ սուբյեկտներին ձևավորման և գործունեության փուլերում աջակցությունն իրականացվում է բազմաթիվ գործիքներով՝ վարկային երաշխիքների տրամադրում, արտոնյալ վարկերի տրամադրում, փոխառությունների տրամադրում, առաջադիմական ծրագրերի սուբսիդավորում, հարկային արտոնությունների կիրառում, խորհրդատվության ծառայությունների մատուցում, կադրերի ուսուցում, տեղեկատվության մատչելիության ապահովում, հետազոտությունների իրականացում, արդիական տեխնոլոգիաների ներդրման աջակցություն, մարկեթինգի, մենեջմենտի բնագավառում աջակցություն, մրցունակության խթանում, իրացման գործընթացին աջակցություն և այլն:

5. Կաթի վերամշակման ոլորտի հիմնական բազան հանդիսանում է հանրապետության տավարաբուծության ճյուղը: Հանրապետությունում ստացված կաթի 95 %-ը ստացվում է տավարաբուծությունից: Կովերի գլխաքանակը դիտարկվող ժամանակահատվածում՝ 2011-2015թթ. ավելացել է 15.2 %-ով և կազմել 313.9 հազ. գլուխ: Ծոշափելի ծավալի հումքի բազա է հանդիսանում մանր եղջերավոր անասնապահությունը, որը հիմնականում է

օգտագործվում է պանրի արտադրության համար: Ընդհանուր վերցրած կաթի արտադրությունը հանրապետության բոլոր մարզերում ունեցել է աճի միտում: 2014թ. կաթի համախառն արտադրանքը կազմել է 700.4 հազ. տոննա, որը գերազանցում է 2010թ. ցուցանիշը 16.6 %-ով: Հանրապետությունում կաթի համախառն արտադրանքը վերջին տասնամյակում էականորեն փոփոխվել է: Դիտարկված ժամանակահատվածի 2005-2008թթ. այն ունեցել է կայուն աճի միտում, իսկ 2009-2010թթ. այն ընդգծված ձևով նվազել է: 2011թ. գրեթե պահպանվել է կաթի արտադրության 2010թ. մակարդակը, իսկ 2012թ. նկատվել է կաթի արտադրության ծավալների աճ, որը լավագույն նախադրյալ է կաթնամթերքի արտադրության ծավալների և տեսականու ավելացման համար:

6. Կաթնամթերք արտադրող ՓՄՁ սուբյեկտների համար հումքի բազա է հանդիսանում նաև ներմուծվող և հանրապետությունում արտադրվող չոր կաթը: Դիտարկվող՝ 2010-2014թթ. նկատելիորեն ավելացել է չոր կաթի տեղական արտադրության ծավալները, այն 2014թ. 10 անգամից ավել գերազանցել է 2010թ. ծավալները և կազմել 971 տոննա: Դիտարկվող ժամանակահատվածում, որոշակի տատանումներով, ավելացել է չոր կաթի ներմուծման ծավալները, այն 2014թ. կազմել է 2435.5 տոննա, 2010թ. 1810.6 տոննայի դիմաց: Ընդհանուր վերցրած ավելացել է չոր կաթի օգտագործման ծավալները:
7. Ուսումնասիրությունները ցույց են տալիս, որ ներկայումս հանրապետությունում գոյություն ունեն թվով 180 կաթնամթերք և պաղպաղակ արտադրող ընկերություններ, որից 18-ը երևանում, իսկ 162-ը ՀՀ մարզերում: Սակայն ըստ դիտարկումների գործունեություն են իրականացնում 65 ընկերություններ, որից երևան քաղաքում 8-ը, 57-ը՝ ՀՀ մարզերում: 2010-2014թթ. կաթնամթերք արտադրող գործող ընկերությունների թիվը նվազել է 7 միավորով, այն 72-ից իջել է 65-ի: Կաթնամթերք արտադրող ձեռնարկությունների կողմից արտադրված արտադրանքի ծավալը ընթացիկ գներով ունեցել է աճի միտում, այն որոշակիորեն նվազել է 2012թ., 2014թ. կազմել է 51.2 մլրդ դրամ 2010թ. 31.9 մլրդ դրամի դիմաց, նույն միտումը գոյություն է

ու ն ե ց ե լ ն ա ն ա պ ր ա ն ք ա յ ի ն ա ր տ ա դ ր ա ն ք ի հ ա մ ա ր: Ա ր տ ա դ ր ա կ ա ն
 ա ն ձ ն ա կ ա զ մ ի թ ի վ ը ո ր ո շ ա կ ի ո ր ե ն տ ա տ ա ն վ ե լ է, ա յ ն դ ի տ ա ր կ վ ո դ
 ժ ա մ ա ն ա կ ա հ ա տ վ ա ծ ի ս կ զ ք ի հ ե տ հ ա մ ե մ ա տ ա ծ ո ր ո շ ա կ ի ն վ ա զ ե լ է ն
 կ ա զ մ ե լ 1720 մ ա ր դ: Կ ա թ ն ա մ թ ե ր ք ա ր տ ա դ ր ո դ մ ե կ ը ն կ ե ր ու թ յ ա ն
 ա շ խ ա տ ո դ ն ե ր ի մ ի ջ ի ն թ ի վ ը 2014 թ վ ա կ ա ն ի տ լ յ ա լ ն ե ր ո վ կ ա զ մ ու մ է
 շ ու ր ջ 27 մ ա ր դ: Յ ե տ ն ա ք ա ր ա կ ն հ ա յ տ է, ո ր կ ա թ ն ա մ թ ե ր ք
 վ ե ր ա մ շ ա կ ո դ ը ն կ ե ր ու թ յ ու ն ն ե ր ի ք ա ց ա ր ծ ա կ գ ե ր ա կ շ ռ ո դ մ ա ս ը
 հ ա մ ա պ ա տ ա ս խ ա ն ու մ ե ն Փ Մ Ձ չ ա փ ա ն ի շ ն ե ր ի ն: Դ ի տ ա ր կ վ ո դ
 ժ ա մ ա ն ա կ ա հ ա տ վ ա ծ ու մ, ք ա ց ա ռ ու թ յ ա մ ք 2012 թ վ ա կ ա ն ի, ա շ խ ա տ ա ն ք ի
 ա ր տ ա դ ր ո դ ա կ ա ն ու թ յ ու ն ը ու ն ե ց ե լ է ա ճ ի մ ի տ ու մ:

8. Հ ա մ ա դ ր ե լ ի գ ն ե ր ո վ գ ն ա հ ա տ վ ա ծ կ ա թ ն ա մ թ ե ր ք ի ա ր տ ա դ ր ա ն ք ի
 ծ ա վ ա լ ի ի ն դ ե ք ս ը 2012-2013թթ. ու ն ե ց ե լ է ն վ ա զ մ ա ն մ ի տ ու մ,
 ս ա կ ա յ ն ը ն թ ա ց ի կ գ ն ե ր ո վ գ ն ա հ ա տ մ ա ն դ ե պ ք ու մ դ ա ա կ ն հ ա յ տ չ է,
 կ ա պ վ ա ծ գ ն ե ր ի ա ճ ի հ ե տ: 2010-2014 թ վ ա կ ա ն ն ե ր ի ն կ ա թ ն ա մ թ ե ր ք ն ե ր ի
 հ ի մ ն ա կ ա ն տ ե ս ա կ ն ե ր ի հ ա մ ա ր ա ր տ ա դ ր ու թ յ ա ն ծ ա վ ա լ ն ե ր ը
 է ա կ ա ն ո ր ե ն ա վ ե լ ա ց ե լ ե ն: Մ ա ս ն ա վ ո ր ա պ ե ս 2014 թ վ ա կ ա ն ի ն պ ա ն ր ի
 ա ր տ ա դ ր ու թ յ ա ն ծ ա վ ա լ ը կ ա զ մ ե լ է 18317.3 տ ո ն ն ա, ո ր ը
 գ ե ր ա զ ա ն ց ու մ է 2010 թ վ ա կ ա ն ի ց ու ց ա ն ի շ ը 7.5 %-ո վ: Կ ա թ ի
 ա ր տ ա դ ր ու թ յ ա ն ծ ա վ ա լ ը դ ի տ ա ր կ վ ա ծ ժ ա մ ա ն ա կ ա հ ա տ վ ա ծ ու մ
 ա վ ե լ ա ց ե լ է 28.9 %-ո վ: Ն կ ա տ ե լ ի ա ճ է գ ր ա ն ց վ ե լ կ ե ֆ ի ր ի ն
 կ ա թ ն ա շ ռ ռ ի ա ր տ ա դ ր ու թ յ ա ն ու դ ղ ու թ յ ա մ ք, ա յ ն դ ի տ ա ր կ վ ա ծ
 ժ ա մ ա ն ա կ ա հ ա տ վ ա ծ ու մ հ ա մ ա պ ա տ ա ս խ ա ն ա ք ա ր` ա վ ե լ ա ց ե լ է 32.3 և 25.2
 %-ո վ, ի ս կ թ թ վ ա ս ե ր ի ա ր տ ա դ ր ու թ յ ու ն ն ա վ ե լ ա ց ե լ է 25.6 %-ո վ:
 Մ ա ծ ու ն ի ա ր տ ա դ ր ու թ յ ա ն ծ ա վ ա լ ն ե ր ը 2014թ. կ ա զ մ ե լ է 4720.9 տ ո ն ն ա,
 ո ր ը դ ի տ ա ր կ վ ո դ ժ ա մ ա ն ա կ ա հ ա տ վ ա ծ ի ս կ զ ք ի` 2010թ. հ ե տ հ ա մ ե մ ա տ ա ծ
 ու ն ե ց ե լ է է ա կ ա ն ա ճ, ո ր ը կ ա զ մ ե լ է 54.5 %: Գ ր ե թ ե կ ր կ ն ա կ ի ա ճ է
 ու ն ե ց ե լ պ ա դ պ ա դ ա կ ի ա ր տ ա դ ր ու թ յ ու ն ը, ա յ ն 2014թ. կ ա զ մ ե լ է 6345.0
 տ ո ն ն ա 2010թ. 3312.9 տ ո ն ն ա յ ի դ ի մ ա ց: Ն շ վ ա ծ ի հ ե տ մ ե կ տ ե դ ո ր ո շ
 կ ա թ ն ա մ թ ե ր ք ն ե ր ի, մ ա ս ն ա վ ո ր ա պ ե ս պ ա ն ր ի կ ն ե ր ի և կ ա թ ն ա ս ե ր ի
 հ ա մ ա ր գ ր ա ն ց վ ե լ է ա ր տ ա դ ր ու թ յ ա ն ծ ա վ ա լ ն ե ր ի 18-19 % կ ր ճ ա տ ու մ
 (պ ա յ մ ա ն ա վ ո ր վ ա ծ պ ա հ ա ն ջ ա ր կ ի ո ր ո շ ա կ ի կ ր ճ ա տ մ ա ն հ ե տ):

9. Մ ի ա յ ն պ ա ն ր ի ա ր տ ա դ ր ու թ յ ա ն մ ե ջ մ ա ս ն ա զ ի տ ա ց վ ա ծ
 ը ն կ ե ր ու թ յ ու ն ն ե ր ի թ ի վ ը ք ա վ ա կ ա ն ի ն մ ե ծ է (շ ու ր ջ 20 %): Կ ա թ ի
 վ ե ր ա մ շ ա կ մ ա մ ք գ ք ա դ վ ո դ ը ն կ ե ր ու թ յ ու ն ն ե ր ը հ ի մ ն ա կ ա ն ու մ

ուսեն փոքր հզորություս (տարեկան մինչև 2000 տոսնա): Կաթի վերամշակմաբ գբաղվող ըսկերություսսերի գգալի մասը, այս է 46.2 % մասնագիտացված է պանրի արտադրություսս մեջ: Մինչև 2001 տոսնա արտադրակուս հզորություս ուսեցող ըսկերություսսերի տեսակարար կշիռը կազմում է 68.0 %, իսկ 2002 տոսնայից բարձր հզորություս ուսեցողսերիսը 32.0 %: Մեծ մասնաբաժիս ուսեն մինչև 50 աշխատող ուսեցող ըսկերություսսերը: Վերջիսիս տեսակարար կշիռը կազմում է 74.0 %, 51-99 աշխատող ուսեցող կաթնամթերք արտադրող ըսկերություսսերի մասնաբաժիսը 9.0 % է, իսկ 100 աշխատակցից ալել ուսեցող ըսկերություսսերի տեսակարար կշիռը՝ 17.0 %: 2001 տոսնայից փոքր արտադրակուս հզորություս ուսեցող կազմակերպություսսերի 92.3 % ուսեն մինչև 50 աշխատողսեր, իսկ 7.7 %-ը 51-99 աշխատողսեր: 2002 տոսնայից բարձր արտադրակուս հզորություսսեր ուսեցող կազմակերպություսսերի ըսկիսնուր թվի 50.0 %-ը ուսեն մինչև 50 աշխատողսեր, իսկ մնացած 50 %-ը 100-ից ալել աշխատողսեր: 2000 տոսնայից փոքր արտադրակուս հզորություսսեր ուսեցող կազմակերպություսսերի մեջ մեծ տեսակարար կշիռ են կազմում փոքր ձեռնարկություսսերը, որոսց տարեկան հասույթը չի գերազանցում 50 միլիոս դրամը և կազմում է 63.6 %:

10. Ուսումնասիրություսսերը հսարավորություսս են տվել բացահայտել կաթի վերամշակմուս փոքր և միջիս ձեռնարկատիրություսս ոլորտի գարգացմուս հիմնախնդիրները և դրանք պայմանավորող գործոսները, որոսք հիմնակուսում հետևյալս են՝
 - 10.1. կաթի արտադրություսս կազմաերպմուս հիմնախնդիրները պայմանավորող գործոսներս են՝ անասնապահություսս ձևավորված մասնագիտացումը, բնակուս կերահանդակսերի տարածքները, դրանց օգտագործմուս վիճակը, դաշտայիս կերարարտադրություսս կառուցվածքը, կաթնայիս մթերատվություսսը, կաթնայիս անասնապահություսս արտադրակուս գործընթացսերի մեքենայացմուս մակարդակը, շրջանառու միջոցսերի համալրմուս և կապիտալ ներդրումսերի համար սեփակուս և փոխառու միջոցսերի առկայություսսը,
 - 10.2. կաթի նախուսակուս մշակմուս, պահպանմուս հիմնախնդիրները պայմանավորող գործոսներս են՝ կաթի նախուսակուս մշակմուս,

հավաքման և պահպանման սարքավորումներով ապահովվածություները, համապատասխան մասնագետների առկայություները,

10.3. կաթնամթերքի հումքի իրացման հիմնախնդիրները պայմանավորող գործոններն են՝ կաթի իրացման պայմանագրերի առկայություները, գնող իրացնող կառույցների առկայություները, դրանց գործունեության վիճակը, արտադրողների և վերամշակողների կողմից առաջարկվող կաթի գների մակարդակը,

10.4. կաթնամթերքի արտադրության գործընթացի հետ կապված հիմնախնդիրները պայմանավորող գործոններն են՝ կաթնամթերքի տեսականիս, կաթնամթերքի բացթողման գները, արտադրական հզորություների օգտագործման մակարդակը, համախառն արտադրանքի արժեքը, արդիական տեխնոլոգիաներով հագեցվածություները, շրջանառու միջոցների համալրման և կապիտալների դրումների ապահովման հնարավորություները,

10.5. կաթնամթերքի արտադրություներում սննդամթերքի անվտանգության չափանիշներին և ստանդարտներին համապատասխանության հիմնախնդիրներն են՝ կաթնամթերքի կանոնակարգերի, սննդամթերքի անվտանգության չափանիշների կիրառման վիճակը, մասնավորապես՝ ԻՍՕ 22000 ստանդարտների և HACCP համակարգի ներդրվածություները, կամ ընթացքը, լաբորատոր կարողություների վիճակը,

10.6. կաթնամթերքի իրացման հետ կապված հիմնախնդիրները պայմանավորող գործոններն են՝ ապրանքային արտադրանքի ծավալը ըստ արտադրատեսակների, մարկեթինգային կառույցների առկայություները, իրացման ուղղություներն ու աշխարհագրություները, սպառողների հետ պայմանագրային հարաբերություների վիճակը,

10.7. կաթնամթերքի արտադրության հարաբերություները կարգավորող իրավաօրենսդրական դաշտի համալրման և կատարելագործման հիմնախնդիրները պայմանավորող գործոններն են՝ կաթնամթերքի հումք արտադրող և վերամշակող ընկերություների միջև օրինակելի պայմանագրի

առկայ ու թյ ու ն ը, կաթնամթերքի հոլմքի երաշխավորված գների օրենսդրական հիմքերի ստեղծումը:

11. Աշխատանքի շրջանակներում կատարված է կոնոլմետրիկ հաշվարկներով, մասնավորապես ստացել ենք հետևյալ արդյունքները: Հանրապետության համար կաթի մթերման գնի և կաթի համախառն արտադրանքի միջև կապը միջին է՝ թույլին մոտ, այն կազմում է 0.378, կաթի համախառն արտադրանքի ավելացումը 14.3 %-ով պայմանավորված է կաթի մթերման գնի ավելացումով: Արտադրողների կողմից կաթի իրացման գնի և կաթի իրացման միջին մանրածախ գնի միջև կապը սերտ է՝ միջինին մոտ, կոռելացիայի գործակիցը կազմել է 0.775, կաթի իրացման միջին մանրածախ գնի փոփոխությունը 60.0 %-ով պայմանավորված է կաթի մթերման գնի փոփոխությամբ: Կաթնամթերքի արտադրության (վերահաշվարկված կաթի) ծավալների վրա արտադրողների կողմից կաթի իրացման գնի ազդեցության կոռելացիայի գործակիցը կազմել է 0.659, այսինքն գոյություն ունեցող կապը միջին է՝ ուժեղին մոտ, կաթնամթերքի արտադրության ծավալի վերահաշվարկված կաթի ավելացումը 43.4 %-ով պայմանավորված է կաթի մթերման գնի ավելացումով: Չույգային կոռելացիոն գործակցի (0.506) ստացված արժեքը ցույց է տալիս, որ հանրապետության համար կաթի համախառն արտադրանքի և կաթնամթերքի արտադրության (վերահաշվարկված կաթի) միջև կապը միջին է, կաթնամթերքի արտադրության (վերահաշվարկված կաթի) փոփոխությունը 25.6 %-ով պայմանավորված է կաթի համախառն արտադրանքի փոփոխությամբ:

12. Կաթնամթերքի արտադրության ծավալների վրա ազդող մի շարք գործոնների համատեղ ազդեցությունը գնահատելու համար համակարգչային ծրագրի միջոցով կատարված ռեգրեսիոն վերլուծությունը ցույց է տալիս, որ կովերի գլխաքանակի 1000 գլխով ավելացումը հանգեցնում է 2.165 հազ. տոննա կաթնամթերքի (վերահաշվարկված կաթի ավելացման), իսկ կաթի համախառն արտադրանքի 1000 տոննայով ավելացումը հանգեցնում է կաթնամթերքի (վերահաշվարկված կաթի) 74.0 տոննայով ավելացման, ինչ վերաբերվում է կաթի մթերման գնին,

ապա նրա 1 դրամով ավելացումը հանգեցնում է կաթնամթերքի (վերահաշվարկված կաթի) 5.827 հազ. տոննայով ավելացմանը, իսկ կաթնամթերքի գների ինդեքսի 1 %-ով ավելացումը հանգեցնում է կաթնամթերքի (վերահաշվարկված կաթի) արտադրության ծավալների 5.545 հազ. տոննայով նվազեցմանը:

13. Կաթի վերամշակող փոքր և միջին ձեռնարատիրության ոլորտի զարգացման և արտադրության արդյունավետության կարևորագույն նախապայմաններից է հումքի՝ կաթի սահմանված ժամկետում, որակական պահանջվող չափանիշներով, երաշխավորված գներով մատակարարումը: Վերջինս հնարավոր է ապահովել գյուղատնտեսական կոոպերատիվների գործունեության և կաթ արտադրող ու կաթ վերամշակող տնտեսավարողների հետ փոխշահավետ պայմանագրային հարաբերությունների հաստատման միջոցով: Կազմակերպական առումով տարբերակ է դիտարկվում կոոպերատիվի ստեղծումը, որի անդամներ կլինեն կաթ արտադրող տնտեսավարողները (գյուղացիական տնտեսությունները) և տվյալ գյուղական համայնքում կամ համայնքից դուրս գործող կաթ վերամշակող փոքր ու միջին ձեռնարկությունը: Աշխատանքում տրվել է վերջինիս կազմակերպական սխեման: Հաջորդ տարբերակը երբ խթանվում է կաթ արտադրող տնտեսավարող սուբյեկտների (գյուղացիական տնտեսությունների) և կաթ վերամշակող ՓՄՁ-ների միջև պայմանագրային հարաբերությունները, որի կազմակերպական սխեման նույնպես ներկայացված է աշխատանքում: Այս տարբերակում կարևոր է համարվում փոխշահավետ հարաբերությունների հաստատումը, որի կարևոր նախապայմաններից հիմնավորված պայմանագրերի օրինակելի ձևերի կիրառումը:

14. Կատարված ուսումնասիրությունները հնարավորություն են տվել առաջադրել կաթի վերամշակման ոլորտում կոոպերացիայի և պայմանագրային հարաբերությունների, ինչպես նաև կաթ արտադրողների և վերամշակողների միջև պայմանագրային հարաբերությունների խթանման քայլերը: **Կաթ արտադրողների և վերամշակողների կոոպերացիայի խթանման ուղղությամբ՝** խոր-

հրդաովական կառույցների և համապատասխան կառուցվածքային ստորաբաժանումների կողմից խորհրդաովություն և տեղեկաովություն տրամադրում, կոոպերացիայի առավելությունների ուղղությամբ իրավեկվածություն մակարդակի բարձրացում, աջակցություն ծրագրերի իրականացում, մասնավորապես՝ մատչելի պայմաններով կերարտադրությունում օգտագործվող մեքենաների, անասնաբուժությունում օգտագործվող սարքավորումների, կաթի հավաքման ագրեգատների, կաթի վերամշակման սարքավորումների մատակարարում, ՀՀ պետական բյուջեում և վարկային ծրագրերում կոոպերատիվների խթանման համապատասխանաբար ծրագրերի և բաղադրիչների նախատեսում, կոոպերատիվներին (կաթ արտադրողներին և վերամշակողներին) մատչելի լիզինգային մեխանիզմներով տեխնիկական միջոցների տրամադրում, լիզինգի կանխավճարի սուբսիդավորում, գյուղատնտեսություն պետական աջակցություն ծրագրերը, մասնավորապես՝ շուկայականաից ցածր գներով սերմերի, նյութական ռեսուրսների մատակարարման, վարկերի մատչելիություն բարձրացման ծրագրերը առաջնահերթ կոոպերատիվներին ուղորդումը: **Կաթ արտադրողների և վերամշակողների միջև պայմանագրային հարաբերությունների խթան ուղղությամբ՝** պայմանագրային հարաբերությունների առկայությունը ելակետ ունենալ մատչելի վարկավորման, լիզինգային և այլ աջակցություն ծրագրերից օգտվելու համար, պայմանագրերում կաթ արտադրողների և վերամշակողների շահերի հաշվառմամբ պարտավորություններ և իրավունքներ սահմանող դրույթների ամրագրում, վերամշակողների կողմից կաթ արտադրողներին խորհրդաովություն տրամադրում, որպես կանխավճար համակցված կերի, բուժանյութեր և անհրաժեշտ այլ ռեսուրսների հատկացում:

15. Մշակվել և առաջարկվել է **կաթի գնման** պայմանագրի օրինակելի ձև և քայլեր են ձեռնարկվում ՀՀ կառավարություն կողմից դրա ընդունման և ներդրման ուղղությամբ: Օրինակելի պայմանագիրը ներառում է հետևյալ կառուցվածքային մասերը՝

պայ մանգրի առարկան, կողմերի իրավունքները և պարտականու-
թյունները, ապրանքի գինը և վճարման կարգը, կողմերի պատաս-
խանատվությունը, անհաղթահարելի ուժի ազդեցությունը և
եզրափակիչ դրույթներ: Օրինակելի պայմանագրով սահմանվել է
նաև կաթի նորմատիվ պահանջները և թույլ ատրելի շեղումները,
իչ պես նաև կաթի դասակարգման չափանիշները:

16. Փոքր և միջին ձեռնարկատիրությունը զարգացման
ռազմավարության գլխավոր նպատակը պետք է լինի ներքին և
միջազգային շուկաներում մրցունակ սուբյեկտների գործու-
նեությունն ապահովումը, ինչպես նաև հանրապետությունում
փոքր և միջին ձեռնարկատիրության ոլորտի խթանման համար
հիմնական կարևոր սկզբունքների կանխորոշումը, բիզնեսի
գործունեության համար մրցունակ միջավայր ապահովումը՝
կազմակերպությունների զարգացման և ձեռնարկատիրական
գիտելիքի տարածման, ֆինանսական միջոցների
հասանելիության, հարկային համակարգի պարզեցման և
մասնավոր հատվածի հետ երկխոսության մեխանիզմների
կատարելագործման, ինչպես նաև նորարարությունների և
կայուն զարգացման խթանման միջոցով:

17. Ելակետ ունենալով ՓՄՁ զարգացման ռազմավարության
դրույթները և կատարված ուսումնասիրությունները
ներկայացրել ենք կաթի վերամշակման ոլորտի փոքր և միջին
ձեռնարկատիրության հիմնախնդիրների լուծման քաղաքա-
կանության հիմնական ուղղությունները: Վերջինս դիտարկվել
է՝ կաթի արտադրության կազմակերպման, կաթի նախնական
մշակման, պահպանման, կաթնամթերքի հումքի իրացման,
կաթնամթերքի արտադրության գործընթացի հետ կապված,
կաթնամթերքի արտադրությունում սննդամթերքի
անվտանգության չափանիշներին և ստանդարտներին
համապատասխանության ապահովման, կաթնամթերքի իրացման,
կաթնամթերքի արտադրության հարաբերությունները
կարգավորող իրավաօրենսդրական դաշտի համալրման և կատարե-
լագործման ուղղությամբ: Մասնավորապես՝

- 17.1. կաթի նախնական մշակման և պահպանման համար հանրապետության գյուղական համայնքներում կիրառման և սպասարկման առումով նպատակահարմար է համարվում բացվող սառեցման ագրեգատները: Կարող է կիրառվել ռուսական արտադրության, սակայն առավել նպատակահարմար է գտնվում ֆրանսիական արտադրության սառեցման ագրեգատները, որոնց տեխնիկական պարամետրերը լայն միջակայքում են, նախընտրելի է համարվում նաև գերմանական և իտալական սարքավորումները,
- 17.2. կաթնամթերքի հումքի իրացման համար առաջարկվել է կաթի հավաքման և իրացման կոոպերատիվների ձևավորման խթանումը: Վերջինս հնարավոր է համարվում երկու տարբերակով, երբ կոոպերատիվի անդամ հանդիսանում են միայն կաթ արտադրող գյուղացիական տնտեսությունները և մյուսը երբ կոոպերատիվի անդամ հանդիսանում են կաթ արտադրող տնտեսությունները և կաթ վերամշակող փոքր ու միջին ձեռնարկատիրության սուբյեկտը,
- 17.3. հաշվի առնելով կաթի վերամշակող ՓՄՁ-ների սննդամթերքի անվտանգության չափանիշների ներդրման ներկա վիճակը և մասնագիտական կարողությունները անհրաժեշտ է համարվում այդ կազմակերպություններին տրամադրել տեխնիկական օժանդակություն սննդի անվտանգության համակարգերի ներդրման ուղղությամբ, մասնավորապես ISO 22000, HACCP, ներառյալ՝ համակարգերի ներդրման հետ կապված ծախսեր (հիմնականում համապատասխան սարքերի ձեռքբերում, կադրերի վերապատրաստում և սերտիֆիկացման հետ կապված ծախսեր),
- 17.4. առաջարկվել է հանրապետությունում գործող կաթ վերամշակող փոքր ու միջին ձեռնարկատիրության սուբյեկտների մարկեթինգային ծառայության կազմակերպական նախընտրելի կառուցվածք,
- 17.5. կաթ վերամշակող ՓՄՁ-ների գործունեությունը խթանելու և տեղական հումքի գնման պայմանագրային երաշխիքների ստեղծման նպատակով օրենսդրական փոփոխության միջոցով տեղական հումքի օգտագործման դեպքում դրա արժեքին համարժեք մասով հաշվարկել ԱԱՀ և դրան համապատասխան

չափով այն հաշվանցել կաթնամթերքի իրացումից հետո: Վերջինս կխթանի տեղական հումքի օգտագործման ծավալները, կսահմանվեն կաթի մթերման երաշխավորված գներ, որը կնպաստի ինչպես կաթնային անասնապահության, այնպես էլ կաթ վերամշակող ՓՄՁ-ների զարգացմանը, արտադրության ծավալների ընդլայնմանը:

Վերը նշված և աշխատանքում արված եզրակացությունների և առաջարկությունների կիրառումը կնպաստի գյուղատնտեսական հումքի, մասնավորապես կաթի վերամշակման ՓՄՁ հիմնախնդիրների լուծմանը և արդյունքում երկրի պարենային անվտանգության մակարդակի բարձրացմանը:

ՕԳՏԱԳՈՐԾՎԱԾ ԳՐԱԿԱՆՈՒԹՅՈՒՆ ՊԱՇՏՈՆԱԿԱՆ ԱՂԲՅՈՒՐՆԵՐ

1. ՀՀ քաղաքացիական օրենսգիրք: Հոդված 2: Երևան, 28 հունիսի 1998թ. ՀՕ-239
2. «Փոքր և միջին ձեռնարկատիրության պետական աջակցության մասին» ՀՀ օրենք: 28 դեկտեմբերի, 2000թ., ՀՕ 121
3. «Գյուղատնտեսական կոոպերատիվների մասին» ՀՀ օրենք: 21 դեկտեմբերի, 2015թ., ՀՕ 190
4. «Հայաստանում փոքր և միջին ձեռնարկատիրության զարգացման քաղաքականության և ռազմավարության հիմնադրույթների մասին» 2000թ. օգոստոսի 3-ի ՀՀ կառավարության նիստի N32 արձանագրություն
5. ՀՀ կառավարության 2015 թվականի մարտի 5-ի «Աջակցություն և փոքր և միջին ձեռնարկատիրության սուբյեկտներին» 2015թ.

- ծրագիրը և ծրագրի իրականացման միջոցառումների ժամանակացույցը հաստատելու մասին» N 217-Ն որոշում
6. ՀՀ կառավարության 2015թ. հոկտեմբերի 1-ի «Փոքր և միջին ձեռնարկատիրության զարգացման 2016-2018թթ. ռազմավարությանը հավանություն տալու մասին» N44 արձանագրային որոշում
 7. ՀՀ կառավարության 2010 թվականի նոյեմբերի 4-ի «ՀՀ գյուղի և գյուղատնտեսության 2010-2020թթ. կայուն զարգացման ռազմավարությունը և ՀՀ ՀՀ գյուղի և գյուղատնտեսության 2010-2020թթ. կայուն զարգացման ռազմավարության կատարումն ապահովող միջոցառումների ցանկը հաստատելու մասին» N 1476-Ն որոշում
 8. ՀՀ կառավարության 2015թ. հոկտեմբերի 15-ի «Հողային ֆոնդի առկայություն և բաշխման վերաբերյալ 2015թ. հաշվետվության (հողային հաշվեկշռի) մասին» N1189-Ն որոշում
 9. ՀՀ կառավարության 2006թ. դեկտեմբերի 21-ի «Կաթին, կաթնամթերքին և դրանց արտադրությանը ներկայացվող պահանջների տեխնիկական կանոնակարգը հաստատելու մասին» N 1925-Ն որոշում
 10. Հաշվետվություն: Փոքր և միջին ձեռնարկությունները բնութագրող հիմնական ցուցանիշները Հայաստանում 2010-2012թթ.: Երևան 2013, 22 էջ
 11. Վերջնական հաշվետվություն: Համայնքների գյուղատնտեսական ռեսուրսների կառավարման և մրցունակության ծրագիր 2 «Կաթի, տավարի եւ ոչխարի մսի վրա հիմնված սննդի քիզնետով զբաղվողների ուսումնասիրություն» , 76 էջ
 12. Гражданский кодекс Российской Федерации. Режим доступа: <http://ivo.garant.ru/SESSION/PILOT/main.htm>, 2013
 13. О развитии малого и среднего предпринимательства в Российской Федерации [Текст]: Федер. закон от 24 июля 2007г. N209-ФЗ//Собр. законодательства Рос. Федерации.-2007.- N31.- (с. 4006)
 14. Рекомендация «О Методологии расчета совместных прогнозов спроса и предложения государств-членов Таможенного союза и Единого экономического пространства по основным видам сельскохозяйственной продукции и продовольствия» «24» декабря 2014г. N22, г.Москва (Приложение N4)

15. EU 2008: Think Small First, A Small Business Act for Europe, Brussels 2008. See <http://eur-lex.europa.eu/legalcontent/EN/TXT/PDF/?uri=CELEX:52008DC0394&from=EN>
16. Eu 2011: Review of the Small Business Act for Europe, Brussel 2011. See <http://eur-lex.europa.eu/legalcontent/EN/TXT/PDF/?uri=CELEX:52011DC0078&from=EN>

ՎԻՃԱԿԱԳՐԱԿԱՆ ՆՅՈՒ ԹԵՐ

17. ՀՀ սոցիալ-տնտեսական վիճակը 2010թ. հոկտեմբեր-դեկտեմբերին: Տեղեկատվական ամսական զեկոլյոյց: ՀՀ ԱՎԾ: Երևան 2011թ.
18. ՀՀ սոցիալ-տնտեսական վիճակը 2011թ. հոկտեմբեր-դեկտեմբերին: Տեղեկատվական ամսական զեկոլյոյց: ՀՀ ԱՎԾ: Երևան 2012թ.
19. ՀՀ սոցիալ-տնտեսական վիճակը 2012թ. հոկտեմբեր-դեկտեմբերին: Տեղեկատվական ամսական զեկոլյոյց: ՀՀ ԱՎԾ: Երևան 2013թ.
20. ՀՀ սոցիալ-տնտեսական վիճակը 2013թ. հոկտեմբեր-դեկտեմբերին: Տեղեկատվական ամսական զեկոլյոյց: ՀՀ ԱՎԾ: Երևան 2014թ.
21. ՀՀ սոցիալ-տնտեսական վիճակը 2014թթ. հոկտեմբեր-դեկտեմբերին: Տեղեկատվական ամսական զեկոլյոյց: ՀՀ ԱՎԾ: Երևան 2015թթ.
22. ՀՀ սոցիալ-տնտեսական վիճակը 2015թ. հոկտեմբեր-դեկտեմբերին: Տեղեկատվական ամսական զեկոլյոյց: ՀՀ ԱՎԾ: Երևան 2016թ.
23. Պարենային ապահովությունը և աղքատությունը 2010թ. հոկտեմբեր-դեկտեմբերին, 2015թ. հոկտեմբեր-դեկտեմբերին: ՀՀ ԱՎԾ, Երևան 2011թ., 2016թ.
24. Պարենային ապահովությունը և աղքատությունը: 2014թ. հոկտեմբեր-դեկտեմբերին: ՀՀ ԱՎԾ, Երևան 2015թ.
25. Պարենային ապահովությունը և աղքատությունը 2015թ. հոկտեմբեր-հոկտեմբերին: ՀՀ ԱՎԾ: Երևան 2015թ.
26. Գյուղատնտեսությունը Հայաստանի Հանրապետությունում 2000-2005թթ.: Վիճակագրական ժողովածու: ՀՀ ԱՎԾ: Երևան 2006թ.
27. Գյուղատնտեսությունը Հայաստանի Հանրապետությունում 2006-2010թթ.: Վիճակագրական ժողովածու: ՀՀ ԱՎԾ: Երևան 2011թ.
28. 2015թ. բերքի տակ կատարված գյուղատնտեսական մշակաբույսերի ցանքերի համատարած հաշվառման հանրագումարները: Վիճակագրական տեղեկագիր, ՀՀ ԱՎԾ, 2015թ.

29. Գյ ու ղ առն տե ս ա կ ան ար տադր ան ք ի իր աց ու մ ը (օ գ տա գ ո թ ծ ու մ ը) ան հ ա տ ա կ ան (գյ ու ղ աց ի ա կ ան) տն այ ի ն տն տե ս ու թ յ ու ն ն եր ի կ ո ղ մ ի ց 2014թ., ԶԶ ԱՎԾ: Երևան 2015թ.
30. Գյ ու ղ առն տե ս ա կ ան ար տադր ան ք ի իր աց ու մ ը (օ գ տա գ ո թ ծ ու մ ը) ան հ ա տ ա կ ան (գյ ու ղ աց ի ա կ ան) տն այ ի ն տն տե ս ու թ յ ու ն ն եր ի կ ո ղ մ ի ց 2015թ., ԶԶ ԱՎԾ: Երևան 2016թ.
31. Ար դյ ու ն աբ եր ա կ ան կ ա զ մ ա կ եր պ ու թ յ ու ն ն եր ու մ հ ի մ ն ա կ ան ար տադր ա տե ս ա կ ն եր ի թ ո ղ ար կ ու մ ը բ ն ե ղ ե ն ար տ ա հ այ տ ու թ յ ա մբ 2010 հ ու ն վ ար -դ ե կ տե մ բ եր ի ն : ԶԶ ԱՎԾ: Երևան 2011թ.
32. Ար դյ ու ն աբ եր ա կ ան կ ա զ մ ա կ եր պ ու թ յ ու ն ն եր ու մ հ ի մ ն ա կ ան ար տադր ա տե ս ա կ ն եր ի թ ո ղ ար կ ու մ ը բ ն ե ղ ե ն ար տ ա հ այ տ ու թ յ ա մբ 2011թ. հ ու ն վ ար -դ ե կ տե մ բ եր ի ն : ԶԶ ԱՎԾ: Երևան 2012թ.
33. Ար դյ ու ն աբ եր ա կ ան կ ա զ մ ա կ եր պ ու թ յ ու ն ն եր ու մ հ ի մ ն ա կ ան ար տադր ա տե ս ա կ ն եր ի թ ո ղ ար կ ու մ ը բ ն ե ղ ե ն ար տ ա հ այ տ ու թ յ ա մբ 2012թ. հ ու ն վ ար -դ ե կ տե մ բ եր ի ն : ԶԶ ԱՎԾ: Երևան 2013թ.
34. Ար դյ ու ն աբ եր ա կ ան կ ա զ մ ա կ եր պ ու թ յ ու ն ն եր ու մ հ ի մ ն ա կ ան ար տադր ա տե ս ա կ ն եր ի թ ո ղ ար կ ու մ ը բ ն ե ղ ե ն ար տ ա հ այ տ ու թ յ ա մբ 2013թ. հ ու ն վ ար -դ ե կ տե մ բ եր ի ն : ԶԶ ԱՎԾ: Երևան 2014թ.
35. Ար դյ ու ն աբ եր ա կ ան կ ա զ մ ա կ եր պ ու թ յ ու ն ն եր ու մ հ ի մ ն ա կ ան ար տադր ա տե ս ա կ ն եր ի թ ո ղ ար կ ու մ ը բ ն ե ղ ե ն ար տ ա հ այ տ ու թ յ ա մբ 2014թ. հ ու ն վ ար -դ ե կ տե մ բ եր ի ն : ԶԶ ԱՎԾ: Երևան 2015թ.
36. Ար դյ ու ն աբ եր ա կ ան կ ա զ մ ա կ եր պ ու թ յ ու ն ն եր ու մ հ ի մ ն ա կ ան ար տադր ա տե ս ա կ ն եր ի թ ո ղ ար կ ու մ ը բ ն ե ղ ե ն ար տ ա հ այ տ ու թ յ ա մբ 2015թ. հ ու ն վ ար -դ ե կ տե մ բ եր ի ն : ԶԶ ԱՎԾ: Երևան 2016թ.

ՄԱՆԱԳԻՏԱԿԱՆ ԳՐԱԿԱՆՈՒԹՅՈՒՆ

37. Ալ ե ք ս անյ ան Ի. <<Կաթի իրացման բնագավառում ստեղծված վիճակն ու գնագոյացման առանձնահատկությունները Հայաստանի Հանրապետությունում>>: Սոցիալ-տնտեսական արդի հիմնախնդիրները Հայաստանի Հանրապետությունում (հանրապետական գիտաժողովի նյութեր) գիրք 2 (Պատ. խմբագիր՝ Վ.Լ. Հարությունյան), ԶԶ ԳԱԱ <<Գիտություն>> հրատարակչություն, Երևան, 2011թ., էջ 186-182

38. Ավետիսյան Ս.Ս. «Հայաստանի Հանրապետության ագրարային շուկայի ձևավորման հիմնախնդիրները անցումային տնտեսության պայմաններում», «Վահան», Երևան, 2002թ., 260 էջ
39. Ավետիսյան Ս.Ս. «Հայաստանի գյուղատնտեսությունը» Երևան: «Լիմոլ շ» հրատարակչություն, 2008.- 71 էջ
40. Ավետիսյան Ս.Ս. «Հայաստանի գյուղատնտեսությունը և ագրովերամշակումը»: Երևան: «Լիմոլ շ» հրատարակչություն, 2010թ., 237 էջ
41. Աբրահամյան Ս.Վ. «Կաթի արտադրության արդյունավետության բարձրացման խնդիրները և դրանց լուծման ուղիները (ՀՀ Շիրակի մարզի օրինակով)»: Ը.00.02-«Տնտեսության, նրա ոլորտների տնտեսություն և կառավարում» մասնագիտությամբ տնտեսագիտության թեկնածու գիտական աստիճանի հայցման ատենախոսության սեղմագիր: Երևան 2016, էջ 18
42. Աբրահամյան Վ.Ս. ՀՀ ագրարային ոլորտի փոքր և միջին ձեռնարկատիրության զարգացման հիմնախնդիրները (Արմավիրի մարզի օրինակով): Տնտեսագիտութ. թեկնածուի գիտակ. աստիճանի համրասեղմագիր՝ Ը.00.02/ Երևան, 2013.- 28 էջ
43. Բայադյան Ա.Յ. Ֆինանսավիճակագրական բացատրական բառարան.- Երևան.: Լիմոլ շ, 2008թ., էջ 254
44. Գրիգորյան Կ.Ա. Պարենային անվտանգության ապահովման և աղքատության նվազեցման խնդիրների լուծման ուղիները ՀՀ-ում/ Եր.: ՀՊԱՀ, 2011.- 250 էջ
45. Դավթյան Գ., Մարգարյան Լ. և ուրիշներ Գյուղատնտեսական արտադրության կազմակերպումը: Ուսումնական ձեռնարկ: Երևան, ՀԳԱ, 2004.- 430 էջ
46. Ծայնեցյան Հ.Ս. «Հայաստանի Հանրապետության ագրարային ոլորտի արտադրական ենթակառուցվածքների ձևավորման հիմնախնդիրներն անցումային տնտեսության պայմաններում», Երևան: Հեղինակային հրատարակչություն, 2005.- 266 էջ
47. Հակոբյան Լ.Լ., Ճեպեճյան Ծ.Ա. Գյուղատնտեսության Էկոնոմիկա: Ուսումնական ձեռնարկ բուհերի համար, Երևան: ՀՊԱՀ, 2012.- 268 էջ
48. Հովհաննիսյան Հ.Ա. Փոքր ու միջին ձեռնարկատիրության զարգացման հիմնախնդիրները ՀՀ-ում ֆինանսական ճգնաժամի

- պայմաններում. տնտեսագիտութ. թեկնածուի գիտակ. աստիճանի համրասեղմագիր՝ Ը.00.02/ Երևան, 2012.- 25 էջ
49. Ճեռնարկատիրություն գործունեության կազմակերպում: ՌԻսումնական ձեռնարկ /ՅՊՏՅ, Միկրոէկոնոմիկայի և ձեռնարկատիրական գործունեության կազմակերպման ամբիոն: Ընդհ. դեկ. և խմբ.: Մ. Մելքումյան.- Եր.: ՉԱՆԳԱԿ < 2014. - 512 էջ
50. Ղազարյան Ս., Սահակյան Կ. <<Նոր պահանջներ մարկեթինգային գործունեությանը ՀՀ ագրոպարենային համակարգում>>: Սոցիալ-տնտեսական զարգացման արդի հիմնախնդիրները Հայաստանի Հանրապետությունում (Գիտառզովի նյութեր). Երևան: <<Էդիթ Պրինտ>>, 2007. էջ 268-272
51. Մակարյան Ռ.Ա. -Կաթնամթերքի արտադրության և ՓՄՁ զարգացման վիճակը Հայաստանի Հանրապետությունում//: Ագրոգիտություն 1-2, 2012, էջ 37-44
52. Ռ.Ա. Մակարյան, Ա.Մ. Բաղդասարյան-Փոքր և միջին ձեռնարկատիրության ռիսկայնության մակարդակը Հայաստանի Հանրապետությունում//: Ագրոգիտություն 3-4, 2012թ. էջ 148-155
53. Մակարյան Ռ.Ա. -Հայաստանի հանրապետությունում կաթի վերամշակման փոքր ու միջին ձեռնարկատիրության ոլորտի զարգացման հիմնախնդիրները և դրանք պայմանավորող գործոնները//: Ագրոգիտություն 5-6, 2016, էջ 129-135
54. Մակարյան Ռ.Ա. <<Հայաստանի հանրապետությունում կաթի վերամշակման ոլորտի գործունեության վրա տարբեր գործոնների ազդեցության չափի գնահատումը>>//: Ագրոգիտություն 5-6, 2016, էջ 136-141
55. Մանասերյան Ն. <<Ագրարային հարցը երեկ և այսօր>>, Երևան, Տնտեսագետ, 2005թ. 266 էջ
56. Մարմարյան Յու.Գ., Ներսիսյան Ծ.Ս., Աբրահամյան Կ.Ա. <<Անասնաբուծության հիմունքներ>>, Երևան, Ասողիկ, 2001.- 436 էջ
57. Մադոյան Հ. <<Կաթի և կաթնամթերքների արտադրության հաշվառումը և վերահսկողությունը>> Երևան, Հայաստանի Հանրապետության, 1971.-195 էջ

58. Մամիկոնյան Յ.Ս., Բաբայան Է.Ա. ՀՀ սննդարդյունաբերության հումքային ռեսուրսների արդյունավետ օգտագործման հիմնահարցերը: - Եր: Դանամա, 2004.-74 էջ
59. Մամիկոնյան Յ.Ս. Սննդարդյունաբերության Էկոնոմիկա (դասախոսության նեների շարք).- Եր.: ՀԱԱՀ, 2013. – 300 էջ
60. <<Մենեջմենթ>>, պրոֆ. Յու. Մ. Սուվարյանի ընդհանուր դեկավարության և խմբագրության (երկրորդ՝ լրացված, բարեփոխված հրատարակության), - Երևան: Տնտեսագետ, 2002թ., 560 էջ
61. Միքայելյան Մ.- <<Տնտեսական մրցակցության և մենաշնորհների պետական կարգավորման հիմնահարցերը Հայաստանի Հանրապետությունում>>, Երևան, Նահապետ, 2005թ. 253 էջ
62. Ոսկանյան Ա.Ե. - <<ՀՀ գյուղատնտեսության կայուն զարգացման ռազմավարություն>>, (ազգային փորձագետների խմբի դեկավար, մասնագիտական խմբագիր) Երևան, 2002թ., 158 էջ
63. Ջավադյան Յ.Ս. Գյուղատնտեսական կոոպերացման հիմնական դրույթները, 100 և մեկ հարց ու պատասխան: Ուսումնական ձեռնարկ: ՀՊԱՀ, 2011, 97 էջ
64. Ունուտյան Վ., Ավետիսյան Ս. Գյուղատնտեսական կոոպերատիվներ: Երևան: Ասոդիկ, 2011.- 84 էջ
65. Аграрная политика /А.П. Зинченко, В.И. Назаренко, В.В. Шайкин и др.; Под. Ред. А.П. Зинченко.-М.: КолосС, 2004., 304 с.
66. Агеев А.И. Предпринимательство: проблемы собственности и культуры/ А.И. Агеев.-Москва: Наука, 1991. -112 с.
67. Большой экономический словарь [Текст]; под ред. А.Н. Азрилияна.-7-е изд. доп.- Москва: Институт новой экономики, 2008. -1472 с.
68. Бусыгин А.В. Предпринимательство: учебник / А.В. Бусыгин.-3-е изд.- Москва: Изд-во “Дело”., 2003. -644 с.
69. Блинов А. Малыи бизнес в России: вчера, сегодня, завтра/ учеб.-метод. пособие/ А. Блинов, Н. Голенко. –Краснодар, 2009. -460с.
70. Гурьянов П.А. Критерии определения размеров малого и среднего бизнеса/П.А.Гурьянов //Экономика, предпринимательство и право. 2011.-N10 (10). с.3-12
71. Европа. Специальный выпуск. 2004. –N8.- с. 11

- 72.Илина З.М., Мирочицкая И.В. Ринки сельскохозяйственного сырья и продовольствия: Учеб. пособие по изуч. Курса “Сельскохозяйственные рынки”. Минск.: БГЭУ, 2000. -226 с.
- 73.Казарян С.Г. Эффективность интенсификации животноводства в условиях научно - технического процесса – Ер.: Айастан, 1985.- 302 с.
- 74.Карлоф Б. Деловая стратегия: Концепция. Содержание. Символы: Пер. с англ. М.: Экономика, 1991. -272 с.
- 75.Коваленко, Н.Я. Экономика сельского хозяйства. – М.: ЮрКнига. – 2004. – 384с.
- 76.Макарян Р.А. -К вопросу о государственном содействии малому и среднему предпринимательству в Армении//. ИЗВЕСТИЯ Государственного аграрного университета Армении, N4, 2007, с. 169-174
- 77.Маркарян Л.А., Р.А. Макаряян-Сущность и роль малого и среднего предпринимательства в экономической ситеме Республики Армения//. Известия аграрной науки. Том 6, Ном. 3, 2008. с.98-100
- 78.Макарян Р.А. Развитие малого и среднего предпринимательства в сфере переработки молока в Республике Армения посредством стимулирования кооперации и договорных отношении//. Сборник материалов XXXII Международной научно-практической конференции, г. Новосибирск, 22 июля, 22 августа 2016г., с. 6-16
- 79.Макарян Р.А. Основные пути решения проблем малого и среднего бизнеса, занятого в сфере переработки молока, в Республике Армения//. Сборник материалов XXIX Международной научно-практической конференции, г. Новосибирск, 26 августа 2016г., с. 113-129
80. Литая Е.Я. Средний бизнес: проблемы определения и предпосылки возникновения.-Режим доступа://http://elibrary.finec.ru/materials_files/380034741.pdf
- 81.Малый бизнес В Росси. Аналитический сборник.-Москва: КОНСШЦЭКО, 1998.- 130 с.
- 82.Основы предпринимательской деятельности в Российской Федерации: монография / Т.В. Епифанова, Т.А. Скворцова.-Ростов-на-Дону: Изд-во Южного федерального университета, 2011. -280 с.
- 83.Малыш М.Н. Аграрная экономика: Учебник/2-е изд., Санкт-П.: «Лань», 2002.-688 с.
- 84.Разумов И. Мелкие фирмы в США: Экономика и управление:/ И. Разумов.-Москва: Наука, 1989.- с. 87

85. Райзберг Б.А. Современный экономический словарь/ Б.А. Райзберг, Л.Ш. Лозовский, Е.Б. Стародубцева.-6-е изд., перераб. и доп.-Москва: ИНФРА-М, 2011.- 512 с.
86. Ричард Л. Колз, Джозеф Н. Ул. -Маркетинг сельскохозяйственной продукции. М., "Колос" 2000, 512 с.
87. Смит А. Исследование о природе и причинах богатства народов. М.: Эконом, 1993. Т.-1-2. М., -с. 25
88. Серова Е.В. -Аграрная экономика: Учебник для студентов экономических вузов, факультетов и специальностей. - М.: ГУ ВШЭ, 1999, 480 с.
89. Сей Ж.Б. Трактат политической экономии. М.: Солдатенков, 1986.- с. 58
90. Синтез понятий "бизнес" и "предпринимательство" Режим доступа://<http://do.gendocs.ru/docs/index-102093.html>.
91. Статистика: учеб./И.И. Елисеева и др. под ред. И.И. Елисеевой.-М.: Проспект, 2010, -448 с.
92. Ткач А. В. -Сельскохозяйственная кооперация: Учебное пособие. М.: Издательско-торговая корпорация "Дашков и Ко" 2002, 304 с.
93. Цпнецыан Г.С. -Развитие малого и среднего предпринимательства как один из важнейших компонентов дальнейшего совершенствования инфраструктуры аграрного сектора Республики Армения. Известия аграрной науки. Тбилиси, 2005, том 3, N 1 с. 141-144
94. Шахматов Ф.И. Государственная поддержка предпринимательства в России/ Ф.И. Шахматова, В.С. Нечипренко. – Москва, 1997. -265 с.
95. Шумпетер Й. Теория экономического развития. М.: Прогресс, 1982. -с. 169
96. Хоскинг А.А. Курс предпринимательства/ А. Хоскинг.-Москва: Международные отношения, 1993.-350 с.
97. Экономика в Сингапуре: значение и роль малого предпринимательства [Электронный ресурс], [2011] – Режим доступа: <http://www.kredit-business.ru/foreignbusiness/72-jekonomika-v-singapore-znachenie-i-rol-malogo.html>
98. Яковлев Б.И., Яковлев В.Б. Организация производства и предпринимательство в АПК.-М.: КолосС, 2004. 424 с.
99. Velu H.A.F. The Development Process of the Personally Managed Enterprise/H.A.F. Velu// European Foundation for Management Development's, 10th Seminar on Small Business, Nottingham Business School.-Nottingham, 1980.-p.1-21

ԻՆՏԵՐՆԵՏԱՅԻՆ ԿԱՅՔԵՐ

100. <http://www.minagro.am>
101. <http://www.mineconomy.am>
102. <http://www.moluch.ru/archive/39/4640/>
103. <http://www.acgrf.ru/opit/>
104. <https://www.cba.am/>
105. www.progress-st.ru/prod/tanki_ahladiteli_milika/

ՀԱՎԵԼ ՎԱՃՆԵՐ

Հավելված 1

/օրինակելի ձև/

**Կաթի գնման
սպյ մանագիր N**

(կնքման վայրը)

(օր, ամիս, տարի)

«.....» -ը, այսուհետ՝ «Գնորդ», ի դեմս ----- -ի, որը գործում է/
հանդես է գալիս -----

(կազմակերպության անվանումը /անձի անուն ազգանունը), (կանոնադրություն /
/լիազորագիր/իր անունից) հիման վրա, մի կողմից, և «.....»-ը, այսուհետ՝
«Վաճառող», ի դեմս ----- -ի, որը գործում է/հանդես է գալիս -----
----- (կազմակերպության անվանումը /անձի
անուն ազգանունը), (կանոնադրություն /լիազորագիր/իր անունից) հիման վրա
մյուս կողմից, Գնորդը և Վաճառողը միասին այսուհետ՝ «Կողմեր», իսկ
առանձին՝ «Կողմ», կնքեցին սույն պայմանագիրը հետևյալի մասին՝

1. Պայմանագրի առարկան

1. Վաճառողը պարտավորվում է սույն պայմանագրով սահմանված
կարգով, Գնորդին, որպես սեփականություն հանձնել իր -----

(գյուղացիական, ֆերմերային և այլն)

տնտեսությունում արտադրված կովի կաթը (այսուհետ՝ Կաթ), իսկ Գնորդը
պարտավորվում է ընդունել այն և վճարել դրա դիմաց:

2. Վաճառողը Գնորդին է հանձնում սույն պայմանագրով և հավելվածով
սահմանված պահանջներին համապատասխանող Կաթ:

3. Գնորդը Վաճառողից Կաթը ընդունում է փորձարկման տվյալների
հիման վրա:

4. Սույն պայմանագրի գործողության ընթացքում Կողմերի փոխադարձ
համաձայնությամբ կարող է ժամանակավորապես դադարեցվել Կաթի
հանձնումը:

2. Կողմերի իրավունքները և պարտականությունները

5. Վաճառողը իրավունք ունի

1) Գնորդին վաճառել, իսկ Գնորդը պարտավորվում է, սույն պայմանագրի
գործողության ընթացքում Վաճառողից տարեկան գնել -----
լիտր Կաթ սույն պայմանագրի՝ հավելվածով նախատեսված պահանջներով,
կարգով և ժամկետներում:

2) Կաթի փորձարկման տվյալների հետ չհամաձայնվելու դեպքում՝
պահանջել Գնորդից կատարելու կրկնակի փորձարկում՝ Գնորդի կամ անկախ
հավատարմագրված լաբորատորիայում և ստացված տվյալները համարել
վերջնական:

3) Վաճառված Կաթի արժեքի վճարումների պարբերաբար ուշացման,
անհիմն ձգձգման դեպքում հրաժարվել Կաթի մատակարարումից:

6. Վաճառողը պարտավոր է՝

1) սույն պայմանագրի գործողության ընթացքում Հայաստանի Հանրապետության օրենսդրությամբ սահմանված կարգով, Գնորդին ներկայացնել համապատասխան ուղեկցող փաստաթղթեր.

2) կենդանիների հիվանդության և դեղորայքային բուժման դեպքում, նույն օրը տեղեկացնել Գնորդին և անմիջապես դադարեցնել Կաթի վաճառքը: Բուժումը կամ դեղորայքի ընդունումն ավարտելուց հետո ներկայացնել համապատասխան անասնաբուժական տեղեկանք՝ Կաթի վաճառքը վերսկսելու նպատակով, որում պետք է նշված լինի Կաթի մթերման պիտանելիությունը.

3) Կաթը Գնորդին հանձնել ամեն օր՝ օրական մեկ կամ երկու անգամ՝ փոխադարձ համաձայնեցված գրաֆիկով.

4) անասնագումում կամ ֆերմայում պահպանել գոռ և սանիտարահիգիենիկ կանոնները,

5) առավոտյան և երեկոյան կթից ստացված կաթերը չխառնել և Գնորդին հանձնել առանձին տարաներով.

6) չխոչընդոտել Գնորդի կողմից Վաճառողի անասնագումում կամ ֆերմայում սանիտարահիգիենիկ վիճակին ծանոթանալու գործընթացին:

7. Գնորդն իրավունք ունի՝

1) հրաժարվել Կաթի ընդունումից, եթե այն չի համապատասխանում սույն պայմանագրին կից հավելվածի պահանջներին.

2) հրաժարվել Կաթի ընդունումից, եթե Վաճառողը չի կատարում սույն պայմանագրով սահմանված իր պարտավորությունները.

3) արտադրական և կոնյունկտուրային անհրաժեշտությունից ելնելով, որոշակի ժամանակահատվածով դադարեցնել Կաթի ընդունումը՝ այդ մասին առնվազն 7 օր առաջ տեղյակ պահելով Վաճառողին.

4) Վաճառողից պահանջել սույն պայմանագրի պահանջների պատշաճ կատարում:

8. Գնորդը պարտավոր է՝

1) ընդունել Վաճառողից արտադրանքը՝ -----

(վերջինիս գտնվելու վայրում կամ գնորդի գնման տեղամասում)

պահպանելով սանիտարահիգիենիկ նորմերը, սննդի արտադրությունում օգտագործման համար թույլատրելի տարաներով (\$լյազաներ, ցիստերններ), որոնք դրսից և ներսից պետք է լինեն մաքուր.

2) ստուգել Կաթի որակը և քանակը, հայտնաբերված անհամապատասխանությունների կամ թերությունների մասին անհապաղ տեղեկացնել Վաճառողին.

3) սույն պայմանագրով նախատեսված կարգով և ժամկետներում հաշվարկել և վճարել վաճառված Կաթի դիմաց,

4) վաճառված Կաթի որակը և բացուցիչ պայմաններին համապատասխանությունը որոշելու համար կատարել Կաթի գնի վերահաշվարկ՝ համաձայն 10-րդ կետի,

5) Վաճառողի պահանջով կատարել Կաթի կրկնակի փորձարկում և ընդունել այն որպես վերջնական:

3. Արանքի գինը և վճարման կարգը

9. Սույն պայմանագրով մատակարարվող առաջին տեսակի Կաթի բազիսային գինը սահմանվում է Գնորդի կողմից տվյալ ժամանակահատվածի համար, որի մասին Գնորդը ծանուցում է Վաճառողին առնվազն 5 օր առաջ, Կաթի բազիսային նվազագույն գինը ----- դրամ է:

10. Մատակարարված Կաթի գինը որոշվում է հետևյալ վերահաշվարկով՝

1) բարձր տեսակի Կաթի համար Կաթի բազիսային գինն ավելանում, իսկ երկրորդ տեսակի Կաթի համար Կաթի բազիսային գինը նվազում է 10 %-ով.

2) Կաթի բազիսային 3,6 % յուղայնությունից յուրաքանչյուր 0.1% շեղման համար Կաթի գնին ավելացվում կամ պակասեցվում է 2.7 %.

3) Կաթի յուղայնության համար 12-րդ կետով գնի ավելացումը հաշվարկվում է յուղի պարունակության մինչև 4.0 %-ի համար.

4) Կաթի մեջ 4.0 %-ից ավելի յուղի պարունակության դեպքում Կաթի գնին ավելացվում է 4.0 %-ը գերազանցող միայն յուղի արժեքը՝ յուղի շուկայական գներով, որը համաձայնեցվում է Վաճառողի հետ:

11. Վաճառողը Գնորդի կողմից սահմանված Կաթի բազիսային գնի հետ չհամաձայնելու դեպքում՝ կարող է դադարեցնել սույն պայմանագրի գործողությունը՝ այդ մասին առնվազն 3 օր առաջ գրավոր տեղեկացնելով Գնորդին:

12. Գնորդն իրեն վաճառված Կաթի դիմաց վճարումը կատարում է սույն պայմանագրի 10-րդ կետով կատարված հաշվարկով ստացված գնով՝ 3 օրվա ընթացքում:

4. Կողմերի պատասխանատվությունը

13. Գնորդը կարող է հրաժարվել սույն պայմանագրով սահմանված պահանջներին չհամապատասխանող կամ ժամկետի ու շացումով տրամադրված Կաթն ընդունելուց՝ չկրելով որևէ պատասխանատվություն:

14. Առանց սույն պայմանագրով սահմանված կարգով Գնորդին ծանուցելու Կաթը չտրամադրելու համար Վաճառողը Գնորդին վճարում է չմատակարարված Կաթի բազիսային արժեքի ___ տոկոսի չափով տույժ՝ յուրաքանչյուր օրվա համար:

15. Վաճառողի կողմից սույն պայմանագրի հավելվածով սահմանված պահանջներին համապատասխանող և ժամկետում տրամադրված Կաթն ընդունելուց հրաժարվելու համար Գնորդն Վաճառողին վճարում է տուգանք՝ ընդունված Կաթի բազիսային արժեքի ___ տոկոսի չափով ինչպես նաև Վաճառողի կրած կորուստները:

16. Վաճառողի կողմից սույն պայմանագրի հավելվածով սահմանված պահանջներին համապատասխանող և ժամկետում տրամադրված Կաթի

ընդունումն ու շացնելու դեպքում, եթե այդ պատճառով Կաթը փչացել է, Գնորդը տուգանքից բացի, վճարում է Վաճառողին նաև Կաթի բազիսային ամբողջ արժեքը և դրատեղափոխման ծախսերը:

17. Վաճառված Կաթի համար ժամանակին չվճարելու դեպքում՝ Գնորդը վճարում է Վաճառողի ուշացման յուրաքանչյուր օրվա համար տույժ՝ վաճառված ամբողջ Կաթի արժեքի ___ տոկոսի չափով: _____ օրվանից ավել ժամկետով ուշացման դեպքում տույժի հաշվեգրումը դադարեցվում է և Գնորդն Վաճառողին հաշվեգրված տույժից բացի վճարում է տուգանք՝ ժամանակին չվճարված գումարի ___ տոկոսի չափով:

5. Անհաղթահարելի ուժի ազդեցությանը (ՖՈՐՍ - ՄՍԺՈՐ)

18. Սույն պայմանագրով պարտավորության են ենթարկվում ամբողջությամբ կամ մասնակիորեն չկատարելու համար Կողմերն ազատվում են պատասխանատվությունից, եթե դա եղել է որպես անհաղթահարելի ուժի ազդեցության արդյունք (երկրաշարժ, ջրհեղեղ, պատերազմ, ռազմական և արտակարգ դրություն, հաղորդակցության միջոցների աշխատանքի դադարեցում, անասնահամաճարակներ և այլն), որոնք անհնարին են դարձնում սույն պայմանագրի պարտավորության ենթարկումը: Եթե արտակարգ ուժի ազդեցությանը շարունակվում է երեք ամսից ավելի, ապա Կողմերից յուրաքանչյուրն իրավունք ունի լուծել պայմանագիրը՝ այդ մասին տեղյակ պահելով մյուս Կողմին:

7. Եզրակալիչ դրույթներ

19. Գնորդը կարող է Վաճառողին տրամադրել խորհրդատվություն, կանխավճար, համակցված կերեր, բուժանյութեր և այլն:

20. Սույն պայմանագրի կապակցությամբ ծագած վեճերը լուծվում են բանակցությունների միջոցով՝ համաձայնությանը չհասնելու դեպքում վեճերը լուծվում են դատական կարգով:

21. Սույն պայմանագրի լուծումը կամ ցանկացած փոփոխություն կատարվում է Կողմերի միջև գրավոր փաստաթուղթ ստորագրելու միջոցով, որը կհանդիսանա սույն պայմանագրի անբաժանելի մասը:

22. Սույն պայմանագիրն ուժի մեջ է մտնում Կողմերի ստորագրման պահից և գործում է մինչև Կողմերի սույն պայմանագրով ստանձնած պարտավորությունների ողջ ծավալով կատարումը կամ դադարում է ՀՀ քաղաքացիական օրենսգրքով սահմանված պարտավորությունների դադարման հիմքերով:

23. Սույն պայմանագիրը կնքված է հայերեն լեզվով, ----- օրինակից, որոնք ունեն հավասարազոր իրավաբանական ուժ, հավելվածը հանդիսանում է պայմանագրի անբաժանելի մասը: Յուրաքանչյուր կողմին տրվում է մեկական օրինակ:

ԳՆՈՐԴ

ՎԱՃԱՌՈՂ

Հավելված

Կաթի գնման N պայմանագրի

1. Ընդունման ենթակա է.

1) հիվանդ Կաթը (հիվանդությունների ցանկը տալիս է համայնքի, տարածքի, մարզի անասնաբուժական ծառայությունը)

2) խեղճ, այսինքն կովի ծնից հետո առաջին 10 օրվա ընթացքում ստացված Կաթը,

3) լակտացիայի վերջին 10 օրվա ընթացքում ստացված Կաթը,

4) հակաբիոտիկներ, բակտերիոստատիկ մնացորդներ (նյութեր) պարունակող Կաթը,

5) եռացնելիս կոագուլացվող (ըստ ալկոհոլային փորձի՝ ոչ ջերմակայուն) Կաթը,

6) կեղծված (այդ թվում՝ ջրով) և/կամ ներկված Կաթը,

7) Կաթին ոչ բնորոշ համ և հոտ ունեցող (այդ թվում՝ նավթամթերքի, ապուխտի և այլնի) Կաթը,

8) խեժի և ցամաքեցման փուլում գտնվող կովերի կաթի խառնուրդով Կաթը,

9) ՀՀ կառավարության 21.12.2006թ. N 1925-Ն որոշմամբ հաստատված Կաթին, կաթնամթերքին և դրանց արտադրությանը ներկայացվող պահանջների տեխնիկական կանոնակարգով սահմանված պահանջներին չհամապատասխանող Կաթը:

2. Մատակարարվող Կաթի ընդունման ժամանակ վերահսկվում և որոշվում են հետևյալ հիմնական ցուցանիշները՝ զգայորոշում (օրգանոլեպտիկա), կեղծվածություն (այդ թվում՝ խառնված ջրի տոկոս), ջերմաստիճան, ջերմակայունություն, թթվայնություն, յուղայնություն, չորանյութի և սպիտակուցների պարունակության տոկոս, խտություն և տեսակ, ըստ N 1 և N 2 Աղյուսակների:

Աղյուսակ N 1

Ջ/հ	Ցուցանիշի անվանումը	Նորմատիվ պահանջը	Թույլ արելի շեղումը
1.	Համը, հոտը և գույն	Կաթին բնորոշ, առանց կողմնակի համի, հոտի և գույնի	Չի թույլ արվում
2.	Ջերմաստիճան	Պահպանված՝ մինչև 10 °C	Չպաղեցված՝ կթից հետո մինչև 2 ժամվա ընթացքում
3.	Թթվայնություն	17-ից մինչև 18 °T	16-ից մինչև 19 °T
4.	Յուղայնություն	2%-ից մինչև 6%	
5.	Սպիտակուցների պարունակություն	2.8 %-ից ոչ պակաս	
6.	Չորանյութի և նյութերի գանգվածային մաս	8,2 %-ից ոչ պակաս	
7.	Խտություն (20°C-ում)	1.028-ից մինչև 1.032գ/սմ ³	1.026գ/սմ ³ -ից ոչ պակաս
8.	Ջերմակայունություն (ըստ 75%-անոց սպիրտով ալկոհոլային փորձի,)	Ջերմակայուն	Չի թույլ արվում
9.	Հակաբիոտիկներ, ինհիբիտորային նյութեր (ֆերմենտների ակտիվությունը ճնշող)	Չի թույլ արվում	Չի թույլ արվում
10.	Չեզոքացնող նյութեր (սոդա, ամոնիակ և այլն)	Չի թույլ արվում	Չի թույլ արվում
11.	Սառեցման կետը (°C)	-0.520	-0.518

12.	Այլ գյուղատնտեսական կենդանիների Կաթի առկայություն (ոչխարի, այծի և այլն)	Չի թույլատրվում	Չի թույլատրվում
-----	---	-----------------	-----------------

Աղյուսակ N 2

3.6% բազիսային յուղայնություն և 8.2% չորանյուղայնության պարունակություն Կաթի դասակարգումն ըստ տեսակների

Ձ/հ	Ցուցանիշի անվանումը	Կաթի տեսակը		
		բարձր	առաջին	երկրորդ
1.	Թթվայնություն	16-18 °T	16-18 °T	16-19 °T
2.	Խտություն (20°C-ում)	1.028 գ/սմ ³ -ից ոչ պակաս	1.027 գ/սմ ³ -ից ոչ պակաս	1.026 գ/սմ ³ -ից ոչ պակաս
3.	Մաքրության աստիճանը ըստ էտալոնի, խումբ	առաջին	առաջին	երկրորդ
4.	Բակտերիալ վարակվածություն	մինչև 300 հազ./սմ ³	301-500 հազ./սմ ³	501-4000 հազ./սմ ³
5.	Սոմատիկ բջիջների պարունակություն	մինչև 500 հազ./սմ ³	501-1000 հազ./սմ ³	501- 1000 հազ./սմ ³

Վաճառող _____

Գնորդ _____

(ստորագրություն)

(ստորագրություն)